

# • Пряник Ёлка •



Размер в крестиках: 44\*56

DMC, кол-во цветов: 9

*Дизайнер: Маргарита Шелихова*

 [https://vk.com/margo\\_stitch](https://vk.com/margo_stitch)

 [@margaritka\\_stitch](https://www.instagram.com/margaritka_stitch)

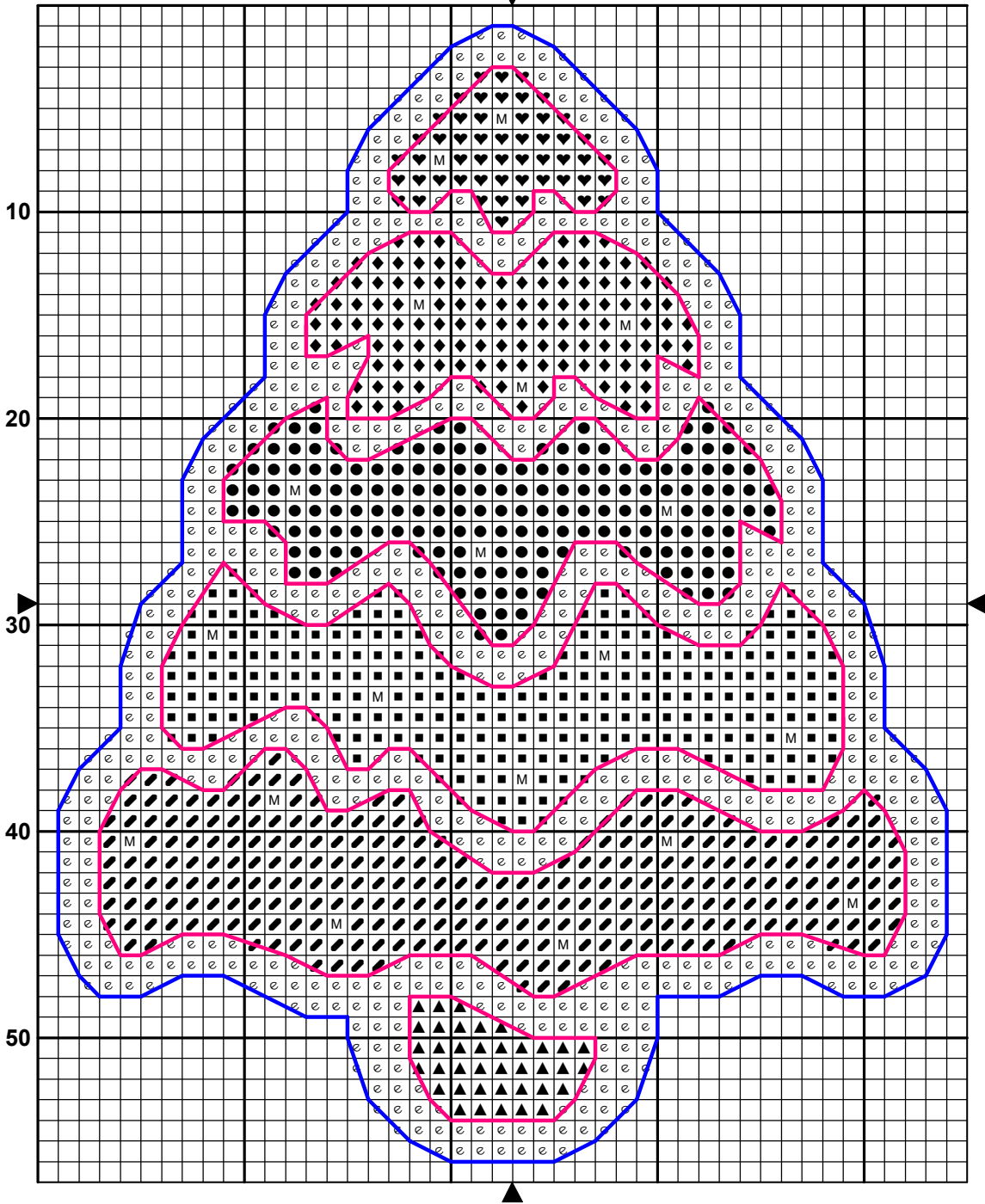
  
MARGARITKA\_  
STITCH

10

20

30

40

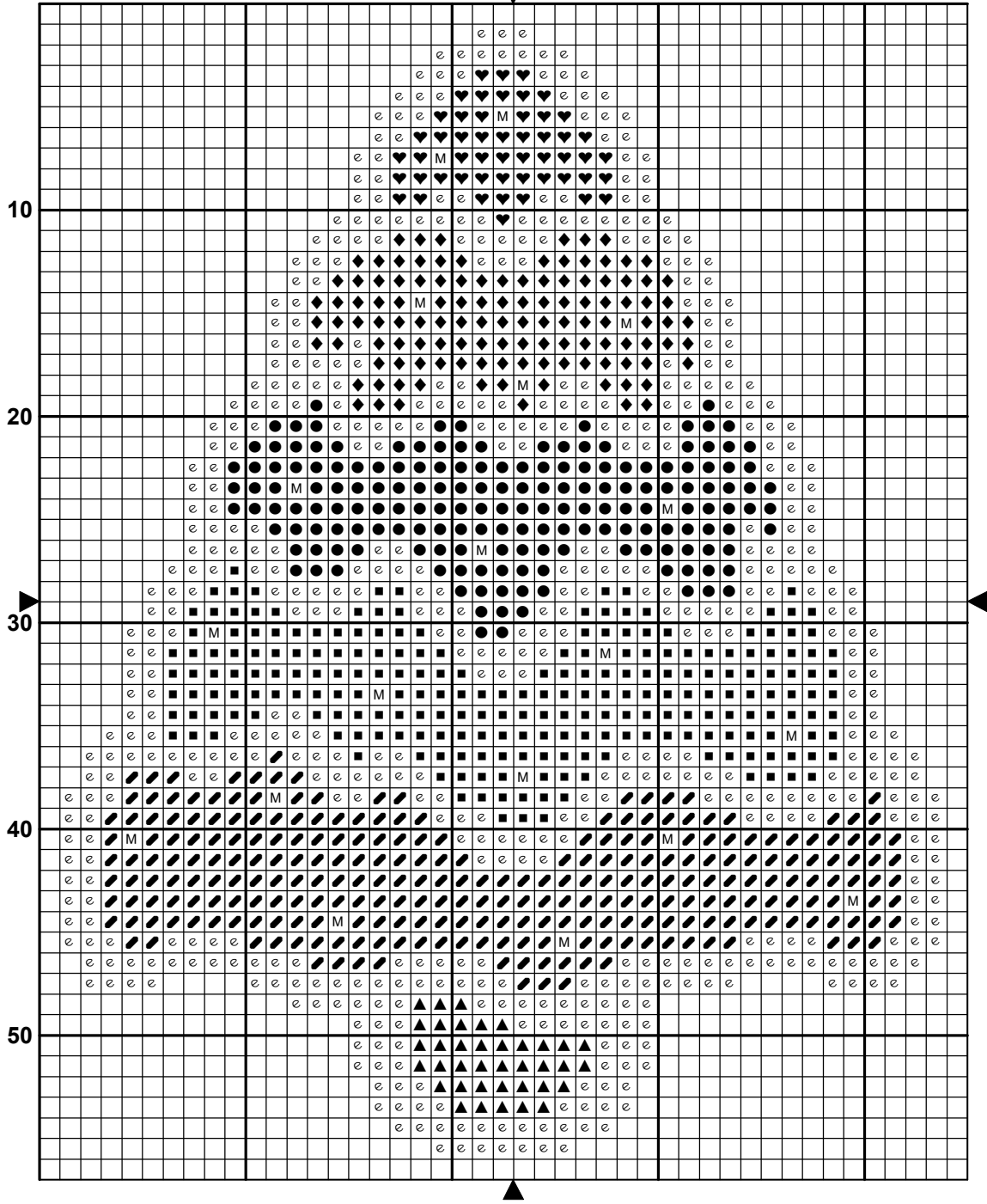


10

20

30

40





# Ключ для дизайна / Key to the design "Пряник Ёлка / Gingerbread Christmas Tree"

Канва/Fabric: 14 каунт/count  
Стежки/Stitches: 44 x 56  
Размер/Size: 7.98 x 10.16 см/cm  
Палитра/Floss: DMC

## Крест/Cross Stitch

Символ Symbol	№ цвета Number	Нити Strands
e	301	2
▲	898	2
■	909	2
●	910	2
◆	911	2
♥	912	2
✂	3818	2
M	B5200	2

## Бэкстич/Backstitch

Символ Symbol	№ цвета Number	Нити Strands
	310	2
	B5200	2

## Расход нитей + 30% Thread Lengths + 30%

№ DMC	Всего (м)
301	2.9
898	0.2
909	1.1
910	0.9
911	0.6
912	0.3
3818	1.4
310	0.5
B5200	1.1

## Советы , рекомендации:

1. пластиковая коричневая канва
2. можно вышивать каждый ярус разным цветом, как предусмотрено схемой, можно выбрать один цвет на выбор на все ярусы.
3. при переводе в другую палитру, для сохранения градиента от светлого к темному - сделайте растяжку на сочетаемость, в этом случае не так важен цвет зеленых оттенков, важна просто их сочетаемость.
4. из всего вышеперечисленного можно сделать вывод, что если у вас нет ниток по ключу, можно подобрать любые 5 зеленых оттенков, главное, чтобы они сочетались :)
5. украшения на ваш вкус. Я использую клей Момент Кристалл, быстро и не оставляет следов :)
6. белая выкладная нить. Даст эффект обтекаемой вкусной глазури. Да, не самый простой и быстрый метод, но результат вам понравится)
7. DMC 301 можно заменить на Анкор 1049 и, соответственно, СХС. В Гамме и ПНК аналогов не нашла

Присылайте процессы и готовые работы



[https://vk.com/margo\\_stitch](https://vk.com/margo_stitch)



[@margaritka\\_stitch](https://www.instagram.com/margaritka_stitch)

Приятного творчества!