



Осенняя мельница

Размер 207*290 крестиков

На 14 канве 19*24 см

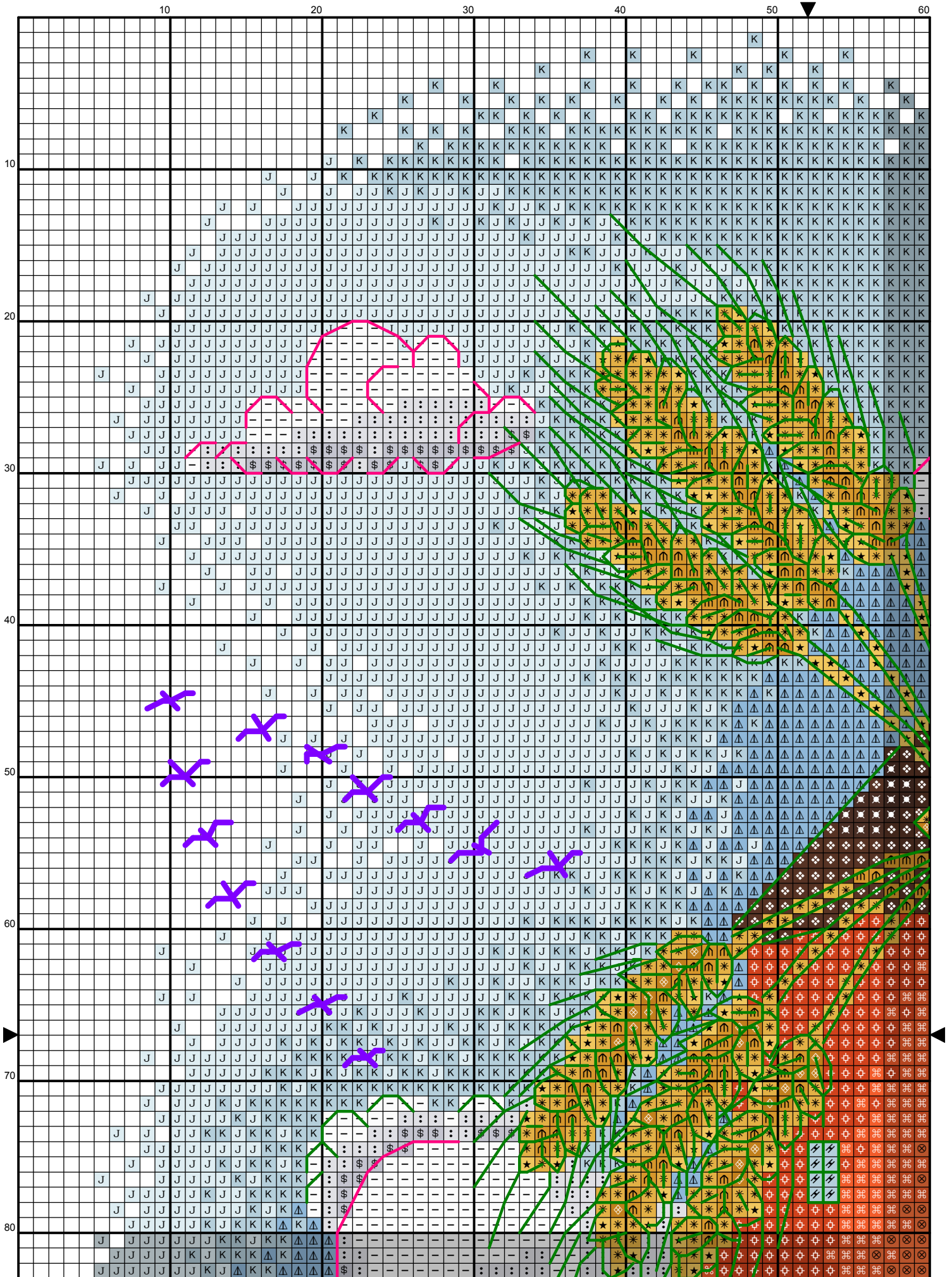
Рекомендуемая канва Аида 3706/100


Нитки ДМС/ПНК всего 25 цветов из них 2 бленда


Используются: полный крест, полукрест, дробный бекстич


Формат ПДФ

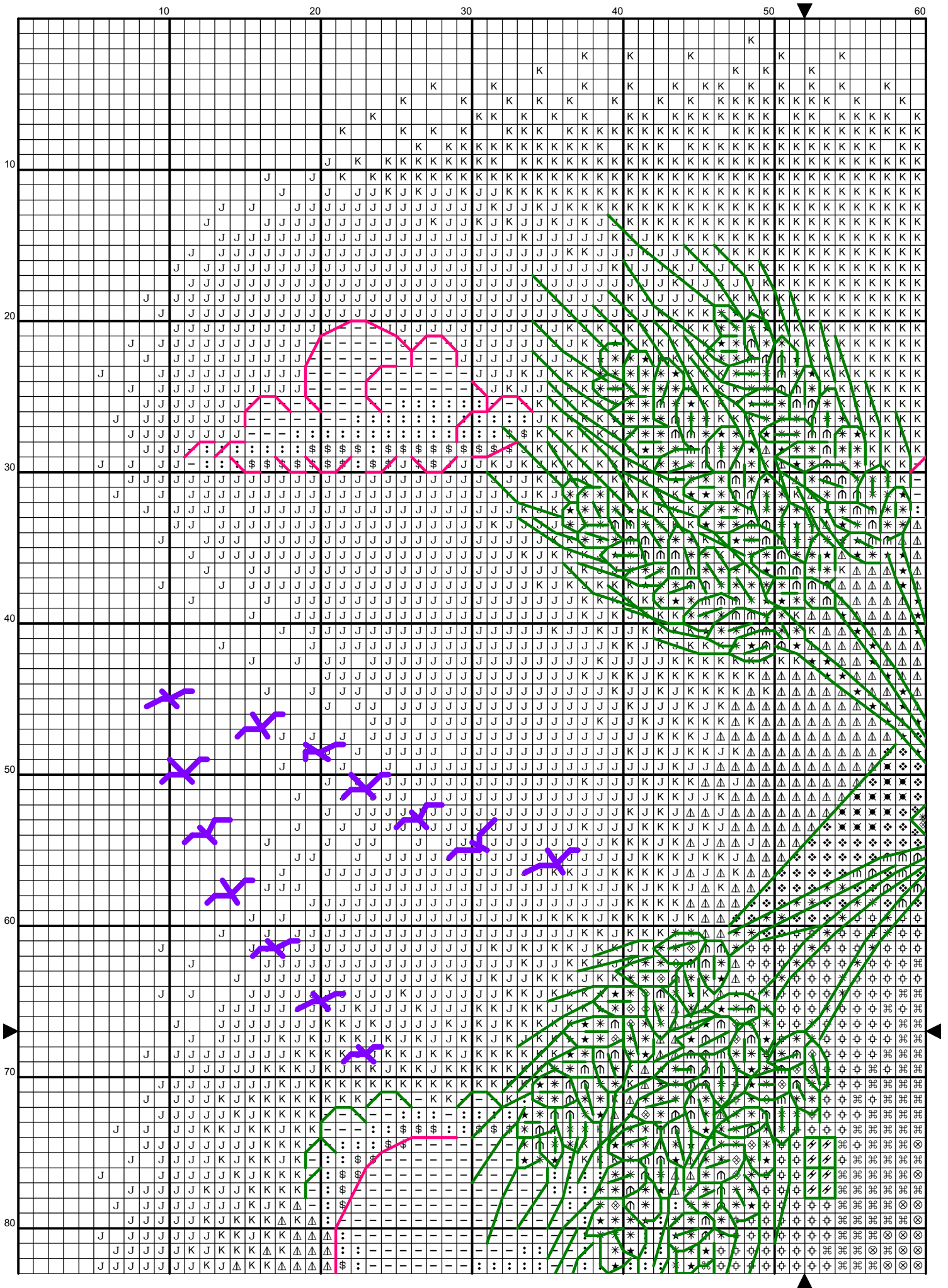
Дизайнер Алена Кошкина <https://vk.com/club82345336>















This is a complex grid-based puzzle, likely a crossword or a logic puzzle. The grid is 60 columns wide and 80 rows high. The top edge is labeled with numbers 10, 20, 30, 40, 50, and 60. The left edge is labeled with numbers 80, 90, 100, 120, 130, and 140. The grid contains various symbols, including letters (J, K, A, D, S, H, X, O, N, M, L, I, U, V, W, Y, Z), numbers, and special characters like a dollar sign (\$) and a triangle (▲). The puzzle is overlaid with several colored lines: green lines form a large, intricate pattern across the grid; pink lines form a series of loops and paths; purple lines form a grid-like structure in the upper right quadrant. The puzzle is titled "The autumn mill" and is by "Алена Кошкина".



Large grid with columns numbered 10, 20, 30, 40, 50, 60 and rows numbered 10, 20, 30, 40, 50, 60, 70, 80. Contains complex alphanumeric patterns and symbols like stars, crosses, and dollar signs.

Ключ к схеме " Осенняя мельница "

Рекомендуемая канва Aida 3706/100, Belfast 3609/100, Lugana 3835/100

Размер в крестиках: 102 x 132 Для 14 канвы размер без припусков 18.51 x 23.95 см

Размер для другой канвы можно посчитать тут <http://www.stitch.su/calculator.php>

Мулине: DMC и ПНК, при замене ниток автор за результат ответственности не несет.

Дизайнер Алена Кошкина <https://vk.com/club82345336>

Пожалуйста, не выкладывайте эту схему в открытый доступ в интернете и не передавайте ее третьим лицам. От Вас будет зависеть смогу ли я дальше рисовать новые схемы и заниматься любимым делом. Когда Вы покупаете что-то у мастера, Вы покупаете не просто продукт. Вы покупаете сотни часов ошибок и экспериментов, дни разочарований, поисков и моменты чистой радости, а также частицы сердца и души. И самое важное – Вы покупаете у него время, чтобы он мог заниматься тем, чем он так увлечен. Я уверена, что Вы поступите правильно. Ровных крестиков! Пожалуйста, размещайте готовую работу в этом альбоме https://vk.com/album-82345336_212847608

Instruction to the embroidery pattern The autumn mill

Recommended canvas color: Aida 3706/100, Belfast 3609/100, Lugana 3835/100

Size in stitches: 102 x 132, For the canvas 14, the size without allowance will be 18.51 x 23.95 cm 7*9 inch

Threads: DMC, if you replace this type of threads with any other, the author doesn't bear responsibility for the result.

Designer Alyona Koshkina <https://vk.com/club82345336>

Please, don't share the pattern on the Internet and don't give it to the third persons. It depends on you, whether I would be able to go on with drawing new patterns and doing what I love to do. When you buy something from the master, you don't buy just a product. What you buy is a hundred hours of mistakes and experiments, days of disappointment, seeking and the moments of the true happiness, as well as some tiny parts of his or her heart and soul. And the most important thing is that you buy his or her time, to allow them to do what they are eager to do.

I'm sure you will make the right choice. Wish you steady stitches!

Полный крест в 2 нити / Cross stitch with 2 strands

Если указано 2 цвета (например, 123+456) – это бленд. Одна нить - 123, вторая - 456).

If you specify 2 colors (for example 123+456) - this is a mixed color. One yarn is used -123, used a second thread – 456).

	Symbol	№ ПНК	№ DMC/CXC				
1		<u>7003</u>	318	12		<u>5912</u>	898
2		<u>7001</u>	415	13		<u>6513</u>	938
3		<u>6506</u>	433	14		<u>5711</u>	3371
4		<u>6504</u>	434	15		<u>7306</u>	3820
5		<u>1608</u>	720	16		<u>0304</u>	3821
6		<u>0606</u>	721	17		<u>7302</u>	3822
7		<u>7402</u>	722	18		<u>7308</u>	3852
8		<u>7000+0101</u>	762+BLANC	19		<u>5405</u>	3854
9		<u>7000</u>	762	20		<u>7402+0606</u>	722+721
10		<u>2704</u>	775	21		<u>0101</u>	BLANC
11		<u>9306</u>	801				

Полукрест в 2 нити / Half cross stitch with 2 strands

	Symbol	№ ПНК	№ DMC/CXC
1		<u>2704</u>	775
2		<u>2706</u>	3325
3		<u>2702</u>	3756

Шов "назад иголку" / Back Stitch

	Symbol	№ ПНК	№ DMC/CXC		
1		<u>7214</u>	310	в 1 нить	with 1 strand
2		<u>7214</u>	310	в 2 нити	with 2 strand
3		<u>7008</u>	317	в 1 нить	with 1 strand

Если есть вопросы по схеме, пишите в личку. Я обязательно на них отвечу.

The number of threads necessary for this embroidery The autumn mill

Расходник " Осенняя мельница " для 14 канвы в 2 нити

	<i>Номер</i>	<i>Номер</i>	<i>Крест</i>	<i>Бек</i>	<i>Длина, м</i>	<i>Кол-во мотков</i>
	DMC	ПНК	Cross stitch	Back Stitch	length of thread, m	the number of coils
1	310	7214	0	574	7	1
2	317	7008	0	272	0.4	1
3	318	7003	60	0	0.3	1
4	415	7001	99	0	0.5	1
5	433	6506	169	0	0.9	1
6	434	6504	51	0	0.3	1
7	720	1608	199	0	1.0	1
8	721	0606	171	0	0.9	1
9	722	7402	334	0	1.7	1
10	762	7000	301	0	3	1
11	775	2704	2226	0	8	1
12	801	9306	248	0	1.2	1
13	898	5912	88	0	0.4	1
14	938	6513	98	0	0.5	1
15	3325	2706	719	0	3.6	1
16	3371	5711	58	0	0.3	1
17	3756	2702	1452	0	7.3	1
18	3820	7306	689	0	3.5	1
19	3821	0304	1211	0	6.1	1
20	3822	7302	922	0	4.6	1
21	3852	7308	87	0	0.4	1
22	3854	5405	232	0	1.2	1
23	BLANC	0101	625	0	4,5	1