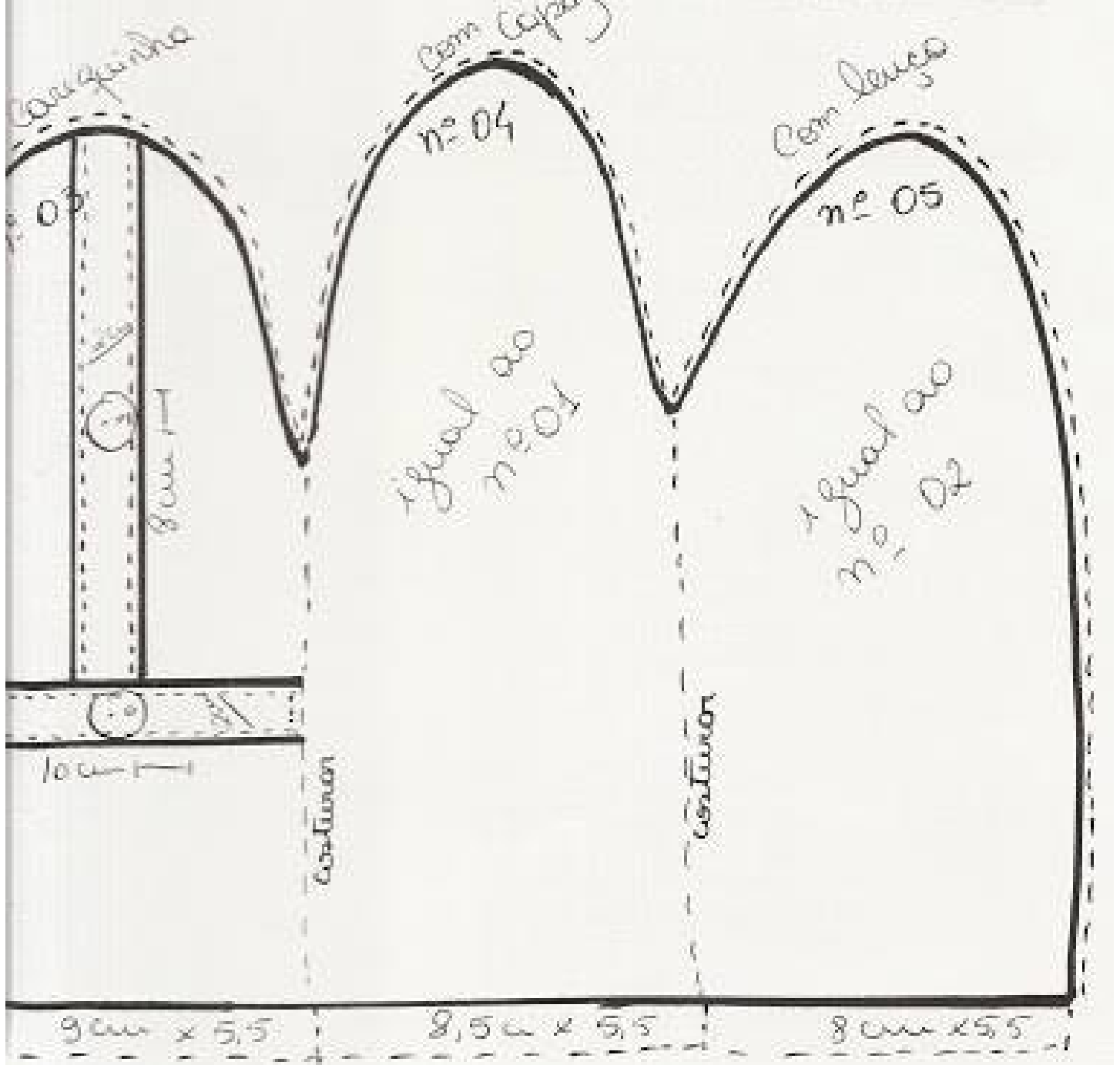

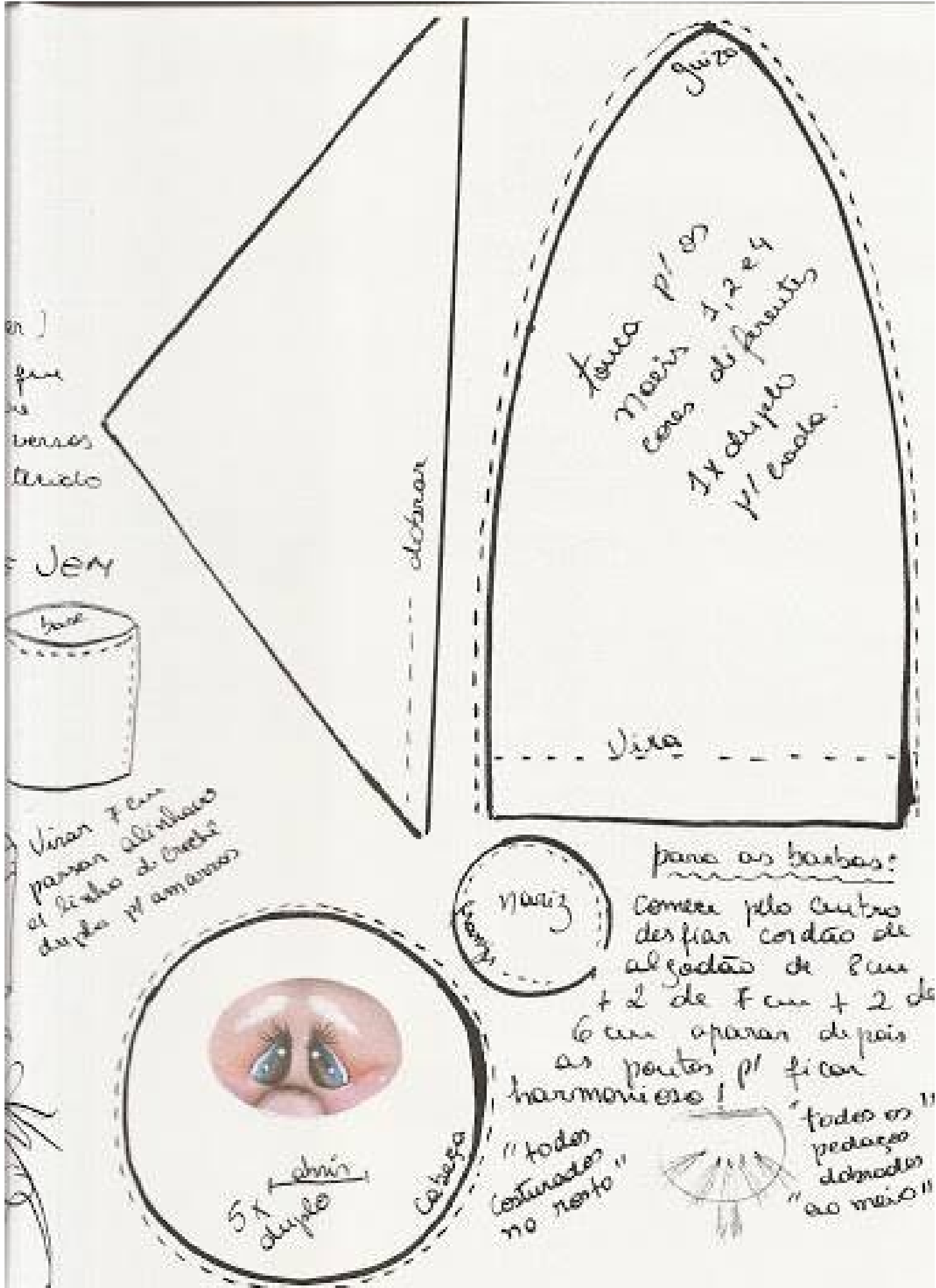


Molde panetonera papa noeles



Recordemos que la navidad es el nacimiento de Jesus, y el vino para darnos vida eterna.






Santas' Parade "Noeiz Porta Panetone"

Lista material:

60cm tecido xadrez em tons de azul e branco
25m Jean Azul marinho
2 metros de cordão de algodão (que de pt desfizer)

Obs: O tecido que usei tinha quadrados grandes fr usei pt fazer as faixas e o longo caso ã encontre o mesmo. Utilize retalhos que possua em diversos cores assim vai ficar mais bonito 35cm de tecido pt confeccionar o saco do panetone

Obs: ESSE MODELO É PARA PANETONES QUE VÃO COM A LATA!



Dicas para montagem: Usei para confeccionar esse modelo um tecido com vários tons, então usei para as tiras a mesma cor do gorro, caso não encontre o mesmo tecido, use retalhos diversos, você pode também usar feltro cru para fazer os acabamentos e só fazer os gomos coloridos, aí então não vai precisar fazer o acabamento da parte de baixo em pedaços pode fazer todo inteiro e as tiras não vão ter que ser dobradas pode ser simples só pespontadas, dessa maneira fica bem mais fácil. Outra dica é que pespontei as tiras e depois coleí com cola quente nos corpinhos. Só pesponteí direto no corpo as tiras da parte de baixo essa não dá para colar, tens que pespontar de um lado para o outro, costurando mesmo. TIRA PARA PRENDER OS NOEIS : 07 cm de larg. X 30cm de compr.

tira lateral
1 x 07 cm x 30cm

