








*Все эти куклы связаны по этому описанию, разница лишь в оформлении,
выбирайте понравившийся вам образ*

РУКА

- 1) 4вп, со2 петли от крючка, приб, сбн, 3 в 1, 2сбн (8)
- 2) 2приб, сбн, 3приб, сбн, приб (14)
- 3-5) 14сбн
- 6) сбн, 2раза 3сбн в 1, 11сбн (18)
- 7) 18сбн
- 8) 2сбн, 2 раза 3вместе, 10сбн (14)
- 9) 2сбн, уб, 5сбн, уб, 3сбн (12)
- 10) (2сбн, уб)*3 (9)
- 11-30) 9сбн



НОГИ

- 1) 9вп, со 2 петли от крючка, 7сбн, 3 в 1, 6сбн, приб (18)
- 2) приб, 6сбн, 3приб, 6сбн, 2приб (24)
- 3) сбн, приб, 6сбн, (сбн, приб)*3раза, 6сбн, (сбн, приб)*2раза (30)
- 4-5) 30сбн
- 6) 5сбн, (уб, сбн)*6, 7сбн (24)
- 7) 5сбн, буб, 7сбн (18)
- 8) 5сбн, 3уб, 7сбн (15)
- 9-24) 15сбн (16рядов)
- 25) сбн, 2уб, 5сбн, 2приб, 3сбн (15)
- 26-27) 15сбн
- 28) 2сбн, 2приб, 5сбн, 2уб, 2сбн (15)
- 29-40) 15сбн (12рядов)

41) 4сбн, обрезаем нить



ТЕЛО

1) 12сбн, 3вп, 15сбн (по одной ноге), 3сбн по цепочке, 3сбн (по второй ноге)

2) 6сбн, (приб, сбн)*3, 3сбн по цепочке, (сбн, приб)*3, 15сбн (42)

3-10) 42сбн (8рядов)

11) (5сбн, уб)*6 (36)

12-17) 36сбн (6рядов)

18) 7сбн, уб, 16сбн, уб, 9сбн (34)

19) 34сбн

20) 6сбн, уб, 16сбн, уб, 8сбн (32)

21-22) 32сбн

23) 6сбн, уб, 14сбн, уб, 8сбн (30)

24-27) 30сбн

28) 8сбн, 2сбн вместе рука и туловище, 13сбн, 2сбн вместе рука и туловище.5сбн (30)

29) 8сбн, 7сбн по руке, 13сбн, 7сбн по руке, 5сбн (40)

30) 6сбн, уб, 7сбн, уб, 9сбн, уб, 7сбн, уб, 3сбн (36)

31) 5сбн, уб, (7сбн, уб)*3раза, 2сбн (32)

32) 4сбн, уб, 7сбн, уб, 5сбн, уб, 7сбн, уб, сбн (28)

33) (2сбн, уб)*7раз (21)

34) (сбн, уб)*7раз (14)

35) (5сбн, уб)*2раза (12)

36-39) 12сбн




ГОЛОВА

- 1) бвп в КА
- 2) бприб (12)
- 3) (сбн, приб)*6 раз (18)
- 4) сбн, приб, (2сбн, приб)*5 раз, сбн (24)
- 5) (3сбн, приб)*6 раз (30)
- 6) 2сбн, приб, (4сбн, приб)*5 раз, 2сбн (24)
- 7) (5сбн, приб)*6 раз (42)
- 8) 3сбн, приб, (6сбн, приб)*5 раз, 3сбн (48)
- 9) (7сбн, приб)*6 раз (54)
- 10) 4сбн, приб, (8сбн, приб)*5 раз, 4сбн (60)
- 11-28) 60сбн



- ♥ 29) 4сбн, уб, (8сбн, уб)*5 раз, 4сбн (54)
- ♥ 30)(7сбн, уб)*6 раз (48)
- ♥ 31) 3сбн, уб, (6сбн, уб)*5 раз, 3сбн (42)
- ♥ 32) (5сбн, уб)*6 раз (36)
- ♥ 33) 2сбн, уб, (4сбн, уб)*5 раз, 2сбн (30)
- ♥ 34) (3сбн, уб)*6 раз (24)
- ♥ 35) сбн, уб, (2сбн, уб)*5 раз, сбн (18)
- ♥ 36) (сбн, уб)*6 раз (12)
- ♥ На 25 ряду головы вышиваем глаза





БОТИНКИ

1) 9вп, приб, 6сбн, 3сбн в 1, 7сбн (18)

2) 2приб, 6сбн, 3приб, 6сбн, приб (24)

3) (сбн, приб)*2раза, 6сбн, (сбн, приб)*3раза, 6сбн, (сбн, приб), 2сбн, СС

4) за задние стенки 30сбн

Продолжаем коричневым цветом

1) 30сбн за задние стенки, СС

2-3) 1вп, 30сбн, СС

По передней части:

1) 11сбн пропустить, в 12 6сбн, СС, поворот

2-4) 6сбн, СС, поворот

5) приб с обеих сторон, чтобы получилось 8сбн, СС, поворот

6-7) 8сбн, СС, поворот

8-19) 1вп, 8сбн, поворот (12 рядов)



ЗАДНЯЯ ЧАСТЬ

- 1) Начиная с углов 19сбн, поворот
- 2) вп, 1 пропустить, 18сбн, поворот
- 3) вп, 1 пропустить, 17сбн, поворот
- 4) вп, 1 пропустить, 16сбн, поворот
- 5) вп, 1 пропустить, 15сбн, поворот
- 6) вп, 1 пропустить, 14сбн, поворот
- 7) вп, 1 пропустить, 13сбн, поворот
- 8-15) вп, 13сбн, поворот (8 рядов)

ПЛАТЬЕ

Желтым цветом

- 1) 34вп, замыкаем в круг
- 2) 2вп, 34ПССН, СС
- 3) 2вп, 8ПССН, приб ПССН, 16ПССН, приб ПССН, 8ПССН, СС
- 4) 2вп, 36ПССН, СС
- 5) 2вп, 9ПССН, приб ПССН, 16ПССН, приб ПССН, 9ПССН, СС
- 6) 2вп, 34ПССН, СС
- 7) 2вп, 9ПССН, приб ПССН, 18ПССН, приб ПССН, 9ПССН, СС
- 8) 2вп, 40ПССН, СС
- 9) 2вп, 10ПССН, приб ПССН, 18ПССН, приб ПССН, 10ПССН, СС
- 10) 2вп, 42ПССН, СС
- 11) Фиолетовым – 42 сбн
- 12) Серым-(сбн, вытянутый столбик, вяжем под столбик предыдущего ряда)*21 раз
- 13) Желтым – 42сбн
- 14) Фиолетовым- (сбн, вытянутый сбн)*21раз
- 15) Серым- 42сбн
- 16) Желтым-(сбн, вытянутый сбн)*21раз
- 17) Фиолетовым-42сбн
- 18) Серым-(сбн, вытянутый сбн)*21раз
- 19) Желтым-42сбн
- 20) Фиолетовым-(сбн, вытянутый сбн)*21раз
- 21) Серым-42сбн
- 22) Желтым-(сбн, вытянутый сбн)*21раз
- 23) Фиолетовым-42сбн

Обвязка верха


- 1) Желтым-7сбн, 10вп, 3пропустить, 14сбн, 10вп, 3пропустить, 7сбн
- 2) Фиолетовым-48сбн
- 3) Серым-(сбн, вытянутый сбн)*24раза
- 4) Желтым-(6сбн, уб)*6раз (42)

- 5) Фиолетовым-(сбн, вытянутый сбн)*21раз
- 6)Серым-(5сбн, уб)*6раз (36)
- 7)Желтым-(сбн, вытянутый сбн)* 18раз
- 8)Фиолетовым-(4сбн, уб)*6 раз (30)



Жилет

- 1) 62вп, с 3 петли от крючка 60ПССН
 - 2-6)2вп, 60ПССН
 - 7) 2вп, (8ПССН, уб ПССН)*6раз
 - 8-10) 2вп, 54ПССН
 - 11) 2вп, (7ПССН, уб ПССН)*6раз
 - 12) 2вп, 48ПССН
 - 13)3сс, 2вп, 7ПССН, бвп, 6 пропустить, 16ПССН, бвп, бпропустить, 7ПССН
 - 14)2вп, 7ПССН, 6ПССН по цепочке, 16ПССН, 6ПССН по цепочке, 7ПССН
 - 15)2вп, (1ПССН, уб ПССН)*14раз (28)
 - 16)2вп, (2ПССН, уб ПССН)*7раз (21) Обрезать нить
- начиная с этого угла, мы вяжем воротник
38ПССН (2 ряда)





КАРМАНЫ

1) 7ВП, с 3 петли от крючка 5ПСН

2-3) 2ВП, 5ПСН



Перевод: Елена Крафт