


Треугольная шаль Валентина - 2



Для вязания вам понадобятся:

Нитки с наибольшим содержанием натуральных волокон

(лён, шёлк, мохер, шёлк) 400-1000 м. в 100 гр. - примерно 100 - 130 гр.

Бисер - 5-7 гр.

Спицы рекомендованные вашей пряже

Крючки для закрытия и бисера.

Маркер для центральной петли

Булавки для блокировки шали

Начало вязания :

1 - й ряд на схеме .

Крючком связать одну петлю , не затягивая петлю , из неё провязать 5 петель (1 петля , накид , 1 петля, накид , 1 петля) и затянуть первую петлю с крючка.

Повернуть вязание .

5 - ряд схемы :

2 кромочные , накид , 1 лицевая (это центральная петля),накид , 2 кромочные.

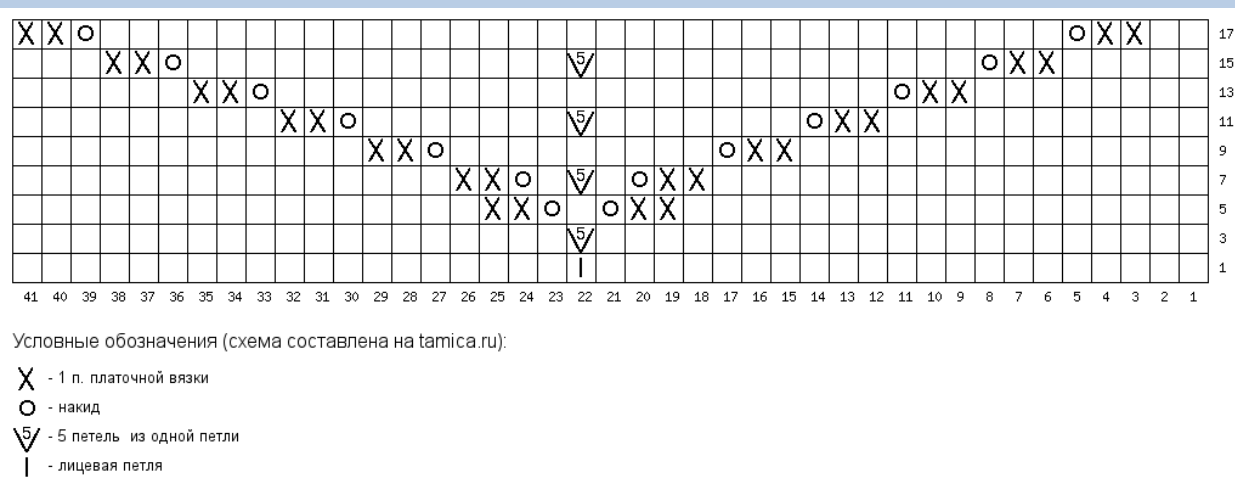
7 ряд схемы :

2 кромочные , накид , 1 лицевая , из 1 петли провязать 5 петель (это центральный мотив), 1 лицевая, накид , 2 кромочные.

9 ряд схемы :

2 кромочные , накид, 9 лицевых, накид, 2 кромочные.

Таким образом вязать тело шали.



Когда на изнаночной стороне шали будет 241 петля (с кромочными и ЦП)

.Начинаем вязать схему 2

Внимание !

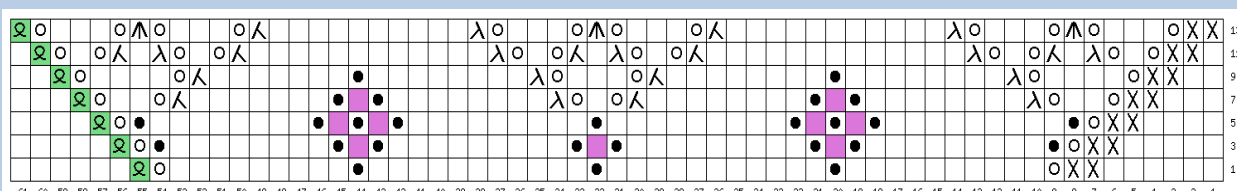
Со второй схемы центральная петля вяжется одна в каждом лицевом ряду, перекрученной.

На схеме ЦП отмечена зелёным цветом.

Место для бисера отмечено розовым цветом.

Пустые клеточки вязать лицевыми.

Рапорт с 19 по 43 пет. повторить 4 раза.



Условные обозначения (схема составлена на tamica.ru)

- ⊗ - лиц. скрещенная
- - накид
- Λ - 3 п. вместе лицевой
- Λ - 2 п. вместе лиц. с наклоном вправо
- λ - 2 п. вместе лиц. с наклоном влево
- X - 1 п. платочной вязки
- - шишка


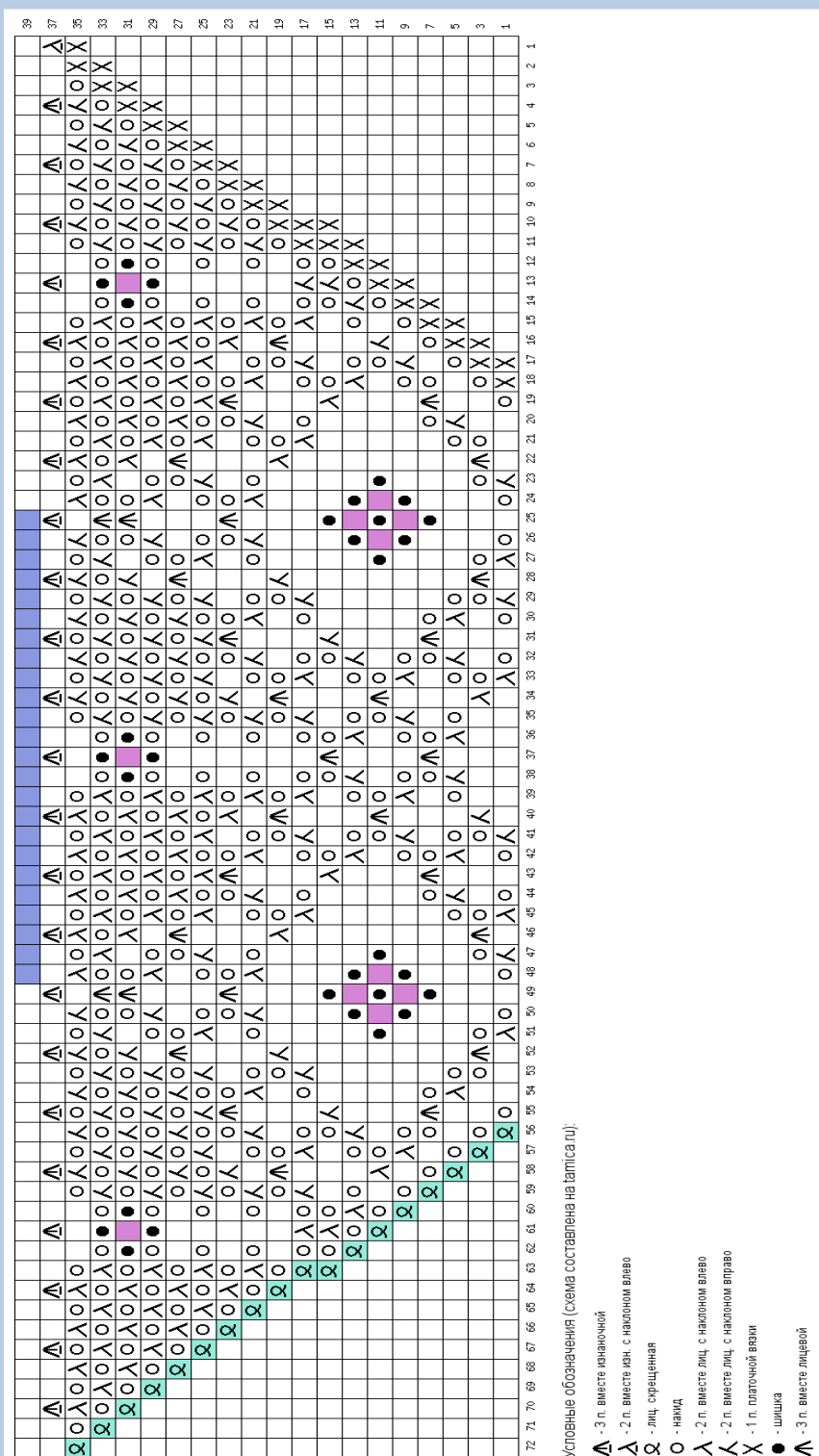


Схема каймы

Рапорт с 25 по 48 пет., обозначен голубой линией сверху.

37 ряд последний, закрытие шали.

Закрываем крючком так : 2 вместе , 5 воздушных петель, 3 вместе, 5 воздушных петель , 3 вместе.... до конца.



Кончики нитей заправить.

Ручная стирка !

Легко отжать излишки воды и разложить на ровную поверхность , фиксируя булавками треугольную форму.

После полного высыхания , снять булавки.

Носить , дарить с удовольствием !

Всем лёгких петелек!

Ваша Ulliko !



Только для личного пользования.

Без права на распространение.