


Автор Светлана Горячева.







Логические задачи.



Логическая задача 1.

Автор Светлана Горячева.


Задание: нарисовать в пустых клетках такое же количество геометрических фигур.



Логическая задача 2.

Автор Светлана Горячева.

Задание: раскрась все звёздочки на картинке.





Логическая задача 3.

Автор Светлана Горячева.

Задание: нарисовать геометрические фигуры точно как в образце.

образец





Уважаемые воспитатели и педагоги!

Предлагаю вашему вниманию три логических задачи для детей средней и старшей групп детского сада.

Логические задачи вы можете использовать для всех детей в группе на занятиях по математике, для индивидуальных занятий с одним ребёнком или для проведения развлечений в небольшой подгруппе детей.

Нужную логическую задачу вы можете распечатать на цветном или чёрно-белом принтере для каждого ребёнка и использовать как индивидуальный раздаточный материал. Из готовых работ можно сформировать для каждого ребёнка мини-альбом с фотографией на обложке.

Цели логических задач: развитие логического мышления, развитие памяти, развитие внимания, тренировка мелкой мускулатуры пальцев рук (подготовка руки к письму), закрепление названий геометрических фигур, закрепление знаний в количественном счёте.

Буду рада, если вы напишите отзывы о работе с логическими задачами.
Автор Светлана Горячева.

ornasveta@gmail.com

