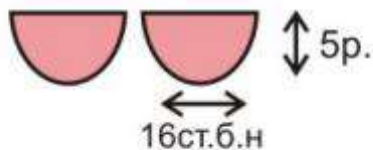
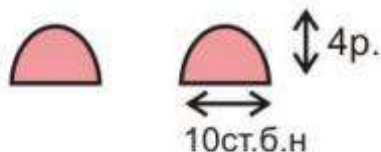
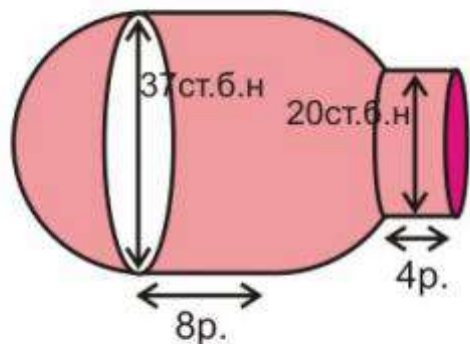




# СВИН



## ТЕЛО:

вязать начинаем с хвостика бводз. петель обвязать до места где начато вязание дальше вяжем как шарик колечко, 6 ст. б. н. и начинаем прибавлять до 37 ст. б. н. Вяжем 8 рядов без прибавлений и начинаем убавлять словно заканчиваем шар. Когда окружность станет равна 20 ст. б. н. вяжем нос 4р. без прибавлений.

## НОС:

круг 20 ст. б. н. окружностью привязываем к телу закрывая дырку и предварительно набив тушку.

## УШКИ:

начинаем как шар окружность 10 ст. б. н. высота 4р. пришиваем

## НОЖКИ:

начинаем как ушки высота 5р. оркужность 16 ст. б. н.

набиваем только ножки и пришиваем к телу вышиваем ноздри и глазки (можно бисер пришить)