

* カギ針編みのカーディガン *

【作品No.05】



- 用意する毛糸(商品番号-色番号/商品名/数量)
45-6109/シルク・シルパロン(50gコーン巻)/240g
★この商品は、「100gコーン巻」から「50gコーン巻」に形状変更になりました。
- 使用針(棒針編みの場合は、とじ針を準備してください。)
カギ針 5/0号
- ボタン・付属品
使用しません。
- 出来上り寸法
胸囲94cm/背肩幅36cm/着丈52cm/袖丈53cm
- ゲージ(10cm平方)
模様編み 30目×13段

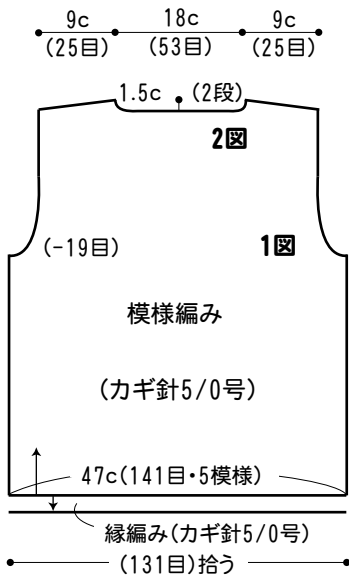
●編み方ポイント

身頃・袖・・・共鎖の作り目をして、1段めは鎖の半目と裏目の糸2本拾って、模様編みで図を参照して編みます。
まどめ・・・肩は鎖はぎ、脇・袖下は鎖とじにします。裾・前立て・衿・袖口の縁編みは図を参照して編みます。袖を身頃に鎖としてつけます。

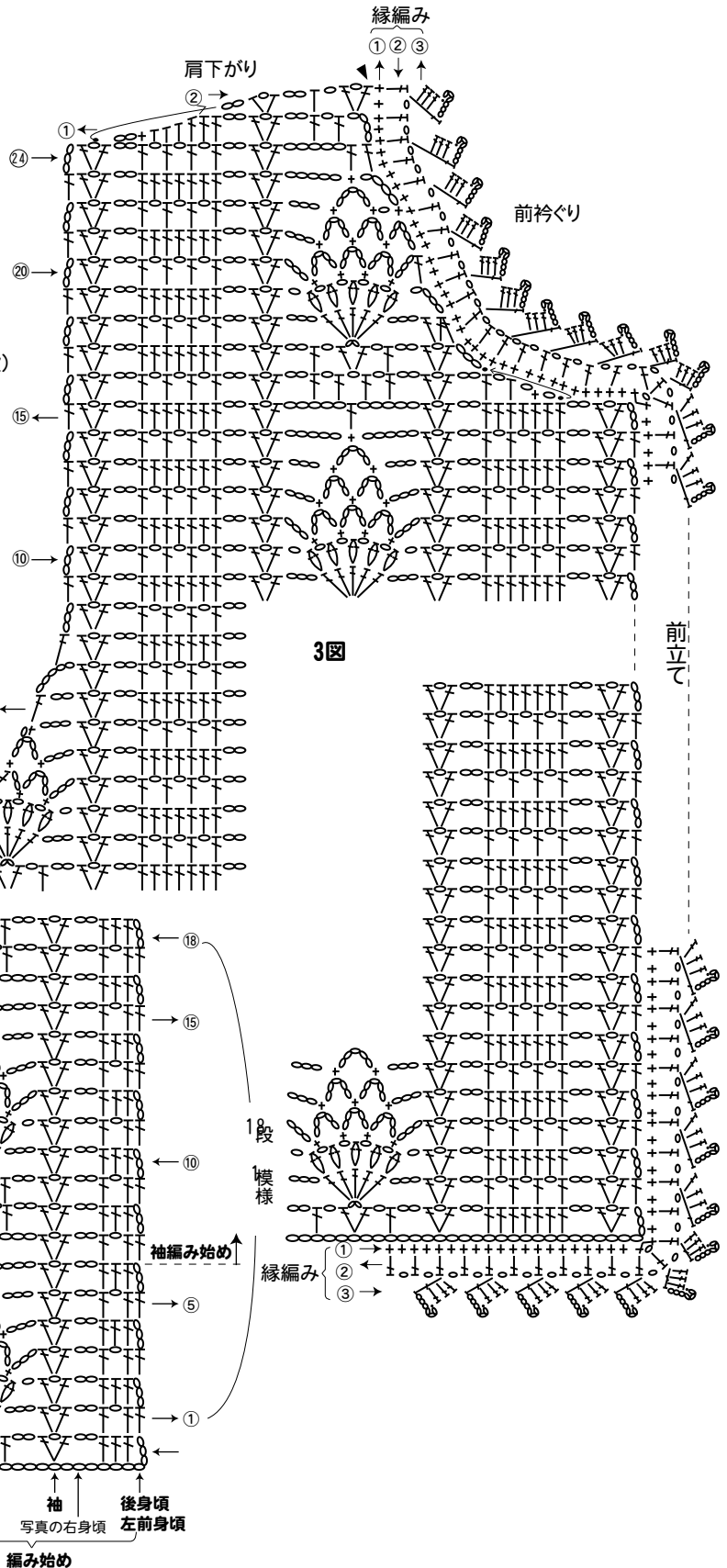
★ゲージは編み手により異なります。ゲージが合わない場合は針の号数を変えて編んでください。又はゲージを取り直して編んでください。

※写真と編み図は若干違ってあります。右前身頃の編み始めをご確認ください。

●後身頃

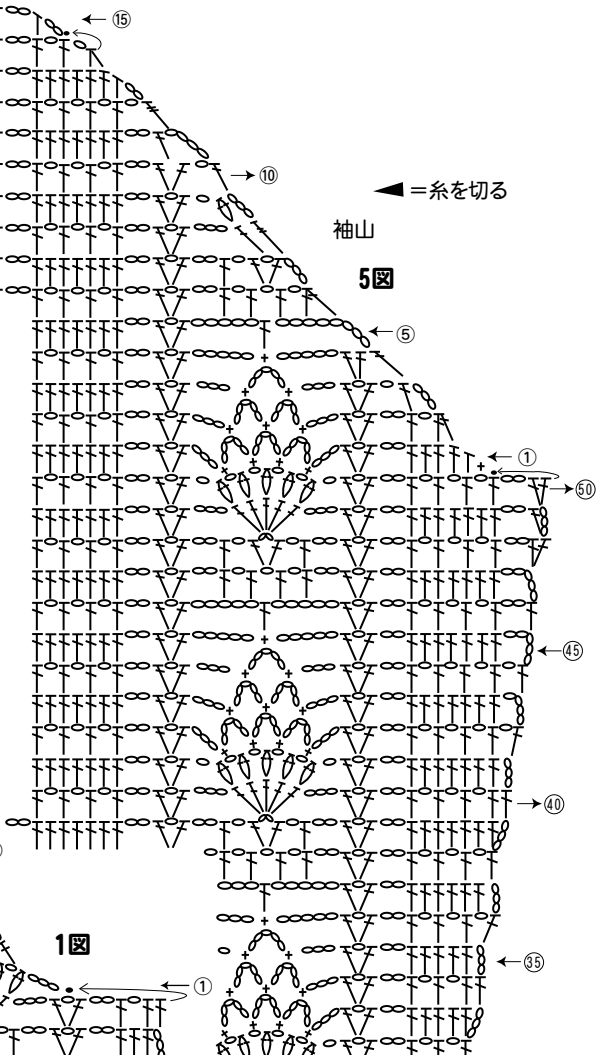

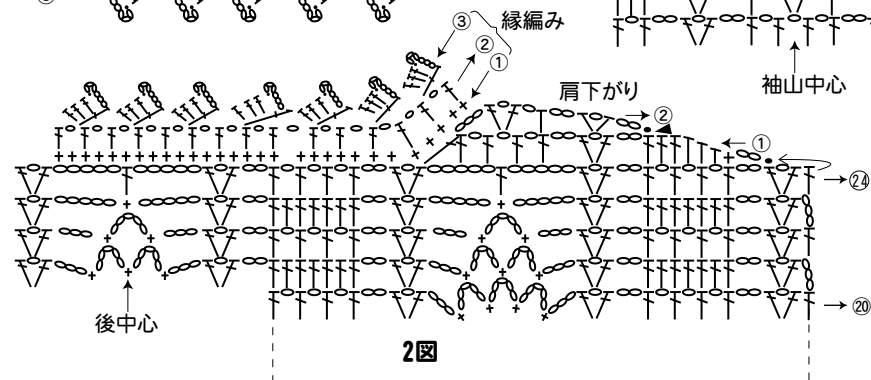
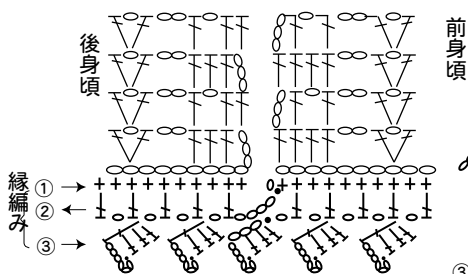


●前身頃

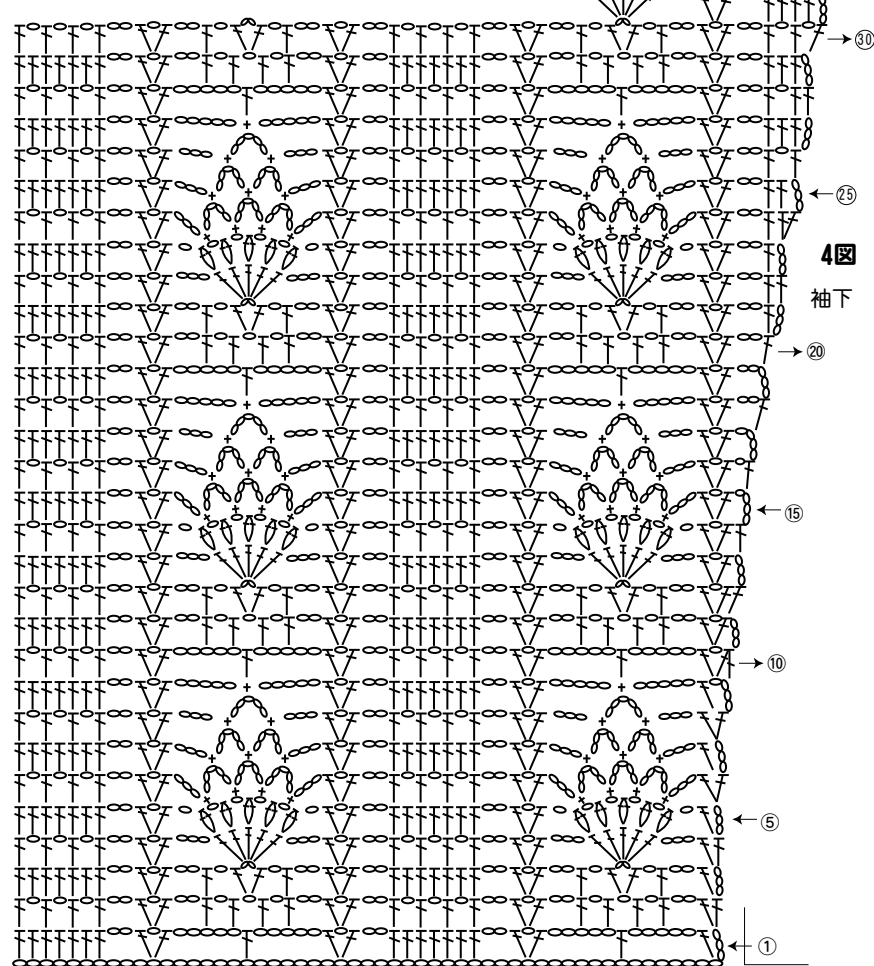
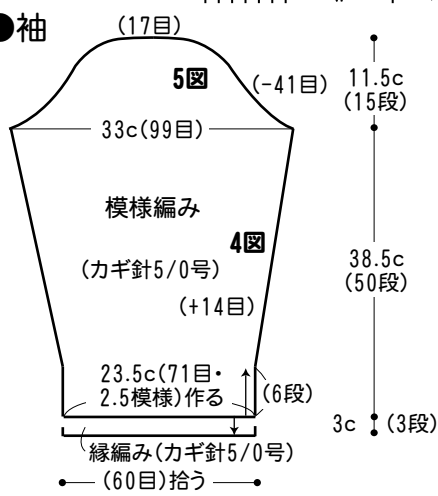


※写真と編み図は若干違ってあります。右前身頃の編み始めをご確認ください。

●縁編みの境めの編み方



●袖



●裾・前立て・衿

