



17. スーツ

21 ページの作品

- 用意する毛糸 (商品番号・色番号 / 商品名 / 数量)
 316-01 / Silk Garden (シルクガーデン) (40g 玉巻) / 80g
 316-04 / Silk Garden (シルクガーデン) (40g 玉巻) / 510g
 316-08 / Silk Garden (シルクガーデン) (40g 玉巻) / 80g
 316-15 / Silk Garden (シルクガーデン) (40g 玉巻) / 160g

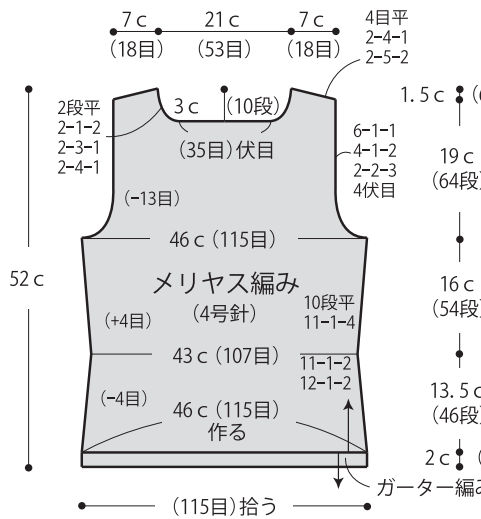
- 使用針・用具
 2本棒針 3号・4号 4本棒針 3号・4号
 ベルト用平ゴム 幅25mm×68cm

- 出来上り寸法
 胸囲92cm 背肩幅35cm 着丈52cm 袖丈40cm
 胴囲66cm スカート丈71.5cm

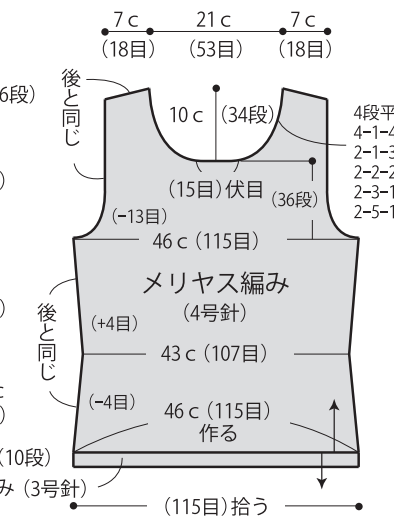
- ゲージ (10cm 平方)
 メリヤス編み 25目×34段
 模様編み 25目×27.5段

- 編み方ポイント
 前後身頃・袖・・・別鎖の作り目を作り、メリヤス編みで編みます。
 裾、袖口の別鎖を解いて目を拾い、ガーター編みを編みます。
 スカート・・・一般的な作り目を作り、模様編み縞を分散減目しながら編みます。前後2枚編みます。脇をすくいとじします。スカートのウエスト部分から目を拾い、ベルトを輪で編みます。
 まとめ・・・肩は引き抜きはぎ、脇・袖下はすくいとじをします。袖は身頃に引き抜きとじで付けます。編んだベルトに平ゴムを挟み込み、取り出し口を3cmほど残してまつります。(平ゴムは2cm重ねて縫い、輪にしておきます。)
 ※すべて2本どりで編みます。

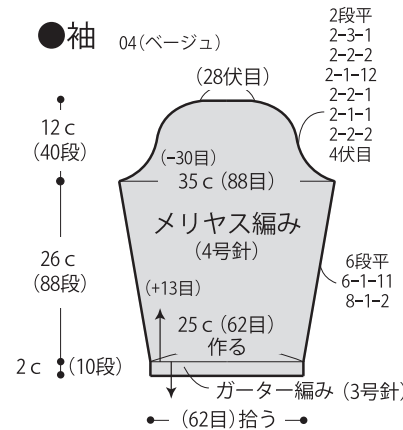
●後身頃 04(ベージュ)



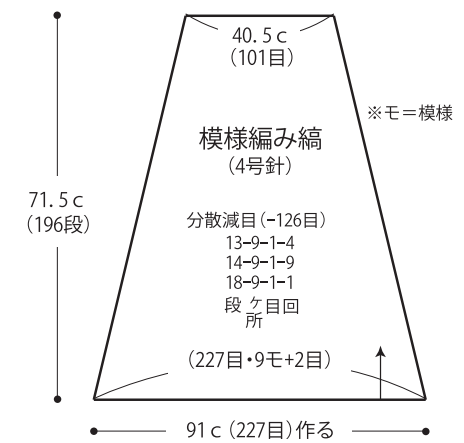
●前身頃 04(ベージュ)



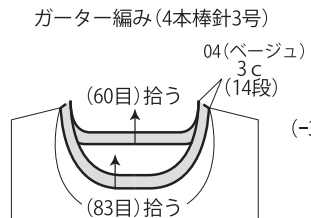
●袖 04(ベージュ)



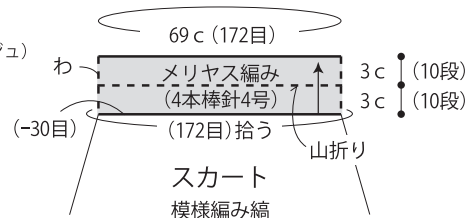
●スカート ※前後2枚編む



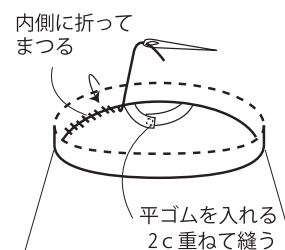
●衿ぐり



●ベルト 04(ベージュ)



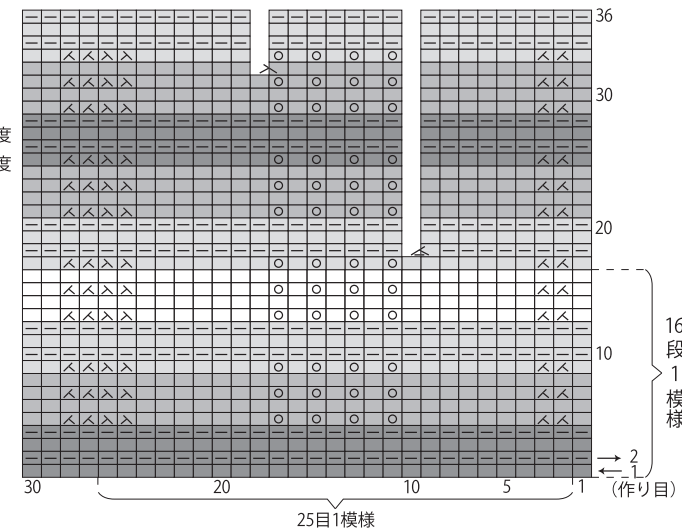
●まとめ



●模様編み縞図 (4号針)

- = 01 (オフホワイト)
- = 04 (ベージュ)
- = 08 (パープル)
- = 15 (サフラン)

- ⊖ = かけ目
- ⊗ = 右と上2目一度
- ⊗ = 左と上2目一度



★ゲージは編み手により異なります。ゲージが合わない場合は、針の号数を変えて編んでください。又はゲージを取り直して編んでください。