


Выпиливание лобзиком

В.В. Попов



ИЗДЕЛИЯ И ГРАФИКА

Выпуск 1

В.В. Попов

Выпиливание лобзиком

Изделия и графика

Выпуск 1

Приветствую тебя, дорогой читатель, и заранее благодарен за то, что ты приобрел этот альбом.

Хочется верить, что он не оставит тебя равнодушным и тебе захочется изготовить собственными руками оригинальные украшения на основе разработанных автором рисунков. Они рассчитаны, в основном, на выпиливание по фанере, но легко могут быть использованы в вышивке гладью и в изготовлении аппликаций в широком смысле этого слова. Если их мастерить из ткани и кожи, то можно использовать при пошиве верхнего платья, а если выпиливать из различной тонированной фанеры, то и в качестве украшения для стандартной мебели. Да, что там! Если у тебя есть дача, то ажурное выпиливание по дереву может превратить садовый домик в сказочный терем. Все, что для этого требуется, это - немного фантазии и терпение.


Оформление обложки
Графика и верстка


М.В.Сафронов
А.С. Песьяков



1


Ваза для печенья






Ножка вазы (6 шт.) и боковая сторона (6 шт.). Стрелками
указаны места соединения

1-2






2



Шкатулка для ниток




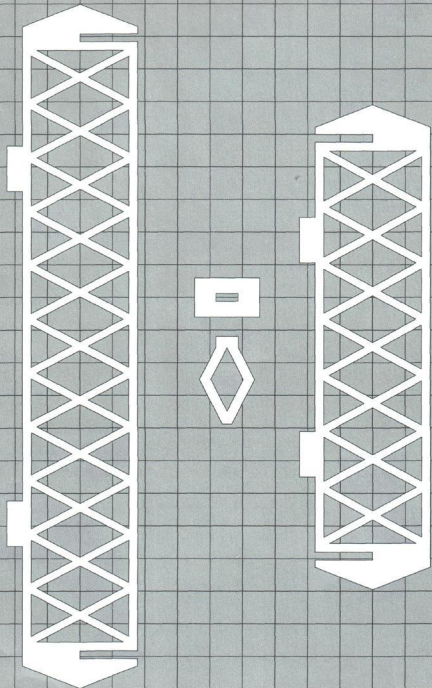
3

Шкатулка для ниток



























Половинка донышка

Половинка крышки




5


Полочка




6


Полочка для спещий

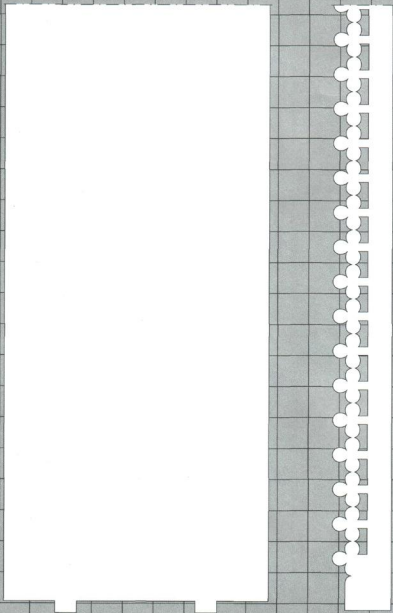















Ваза для фруктов



7



Шкатулка


8

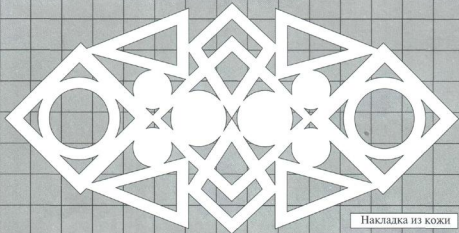





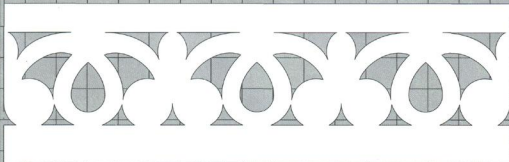
Половинка подставки

Половинка подставки






Накладка из кожи











Декоративная доска "Птица Сирин"








Рамка для фото





Рамка для фото

