

Gráfico 1 - Flor maior


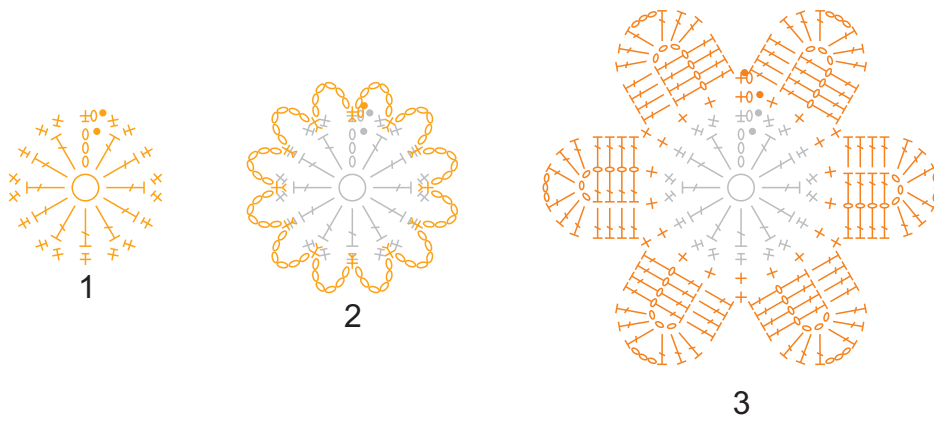
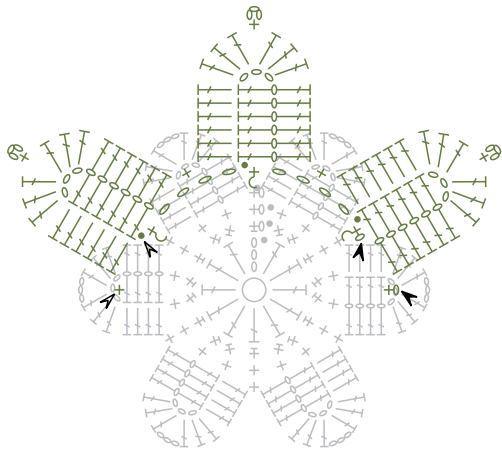


Gráfico 2 - Flor menor





4



5

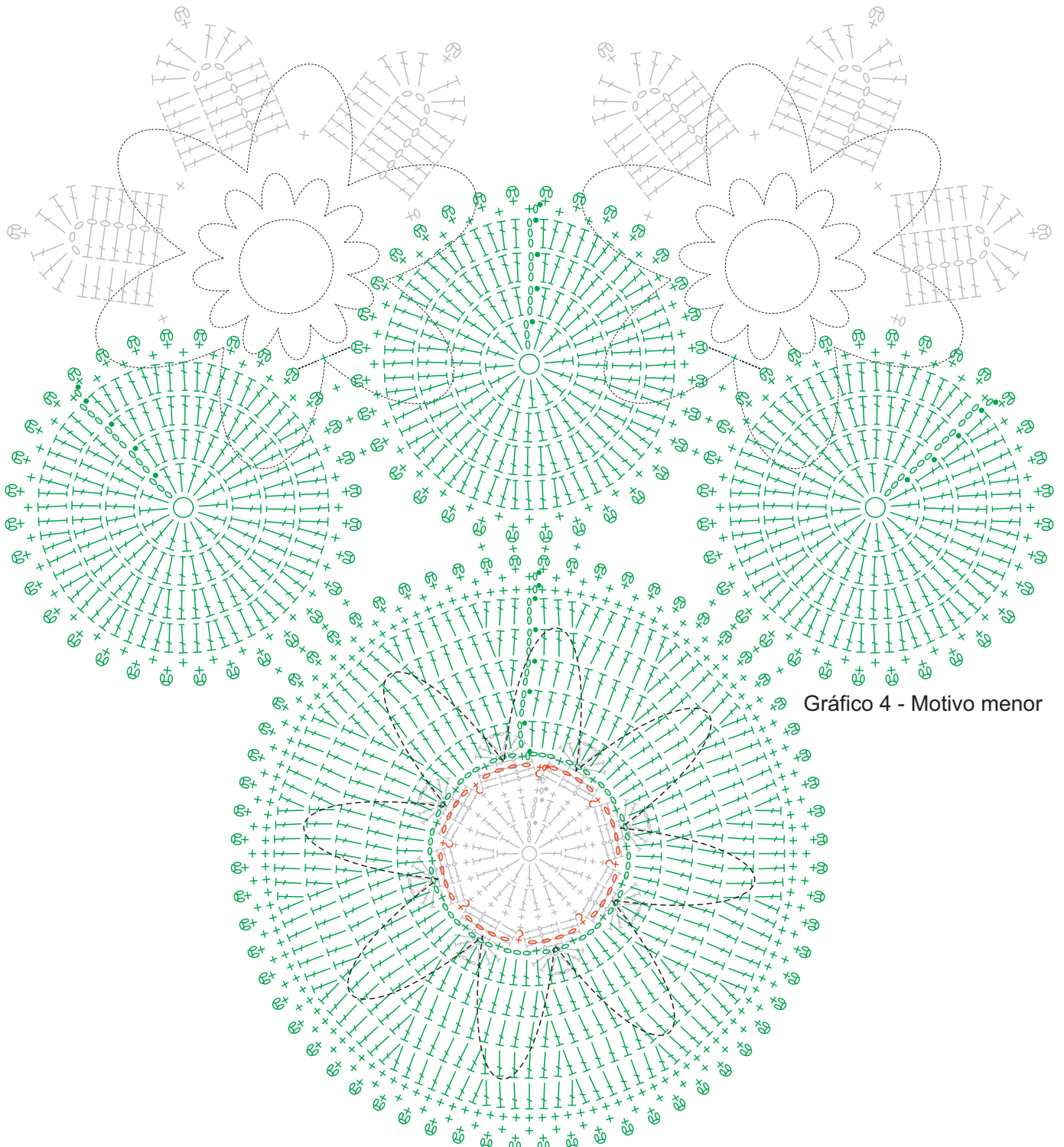


Gráfico 4 - Motivo menor

Gráfico 3 - Motivo maior

Legenda

o Correntinha

• P. bxmo.

+ P. baixo

± P. baixo pegando somente a
laçada de trás do ponto de base

⊕ P. baixo pegando somente a laçada
da frente do ponto de base

⌋ P. alto

⌋ P. alto pegando somente a
laçada de trás do p. de base

⌋ P. baixo relevo pegado por
trás do ponto de base

⊕ Picô

○ Anel mágico

⋮ Fazer o ponto no
lugar indicado

➤ Início do trabalho

➤ Final do trabalho

■ Barroco Multicolor Premium 9368

■ Barroco Multicolor Premium 9059

■ Barroco Multicolor Premium 9218

■ Barroco Multicolor Premium 9392

■ Barroco Maxcolor 5767

Esquema de montagem

