

Gráfico 4 - Motivo 4





Gráfico 3 - Motivo 3





Gráfico 1 - Motivo 1



Gráfico 2 - Motivo 2



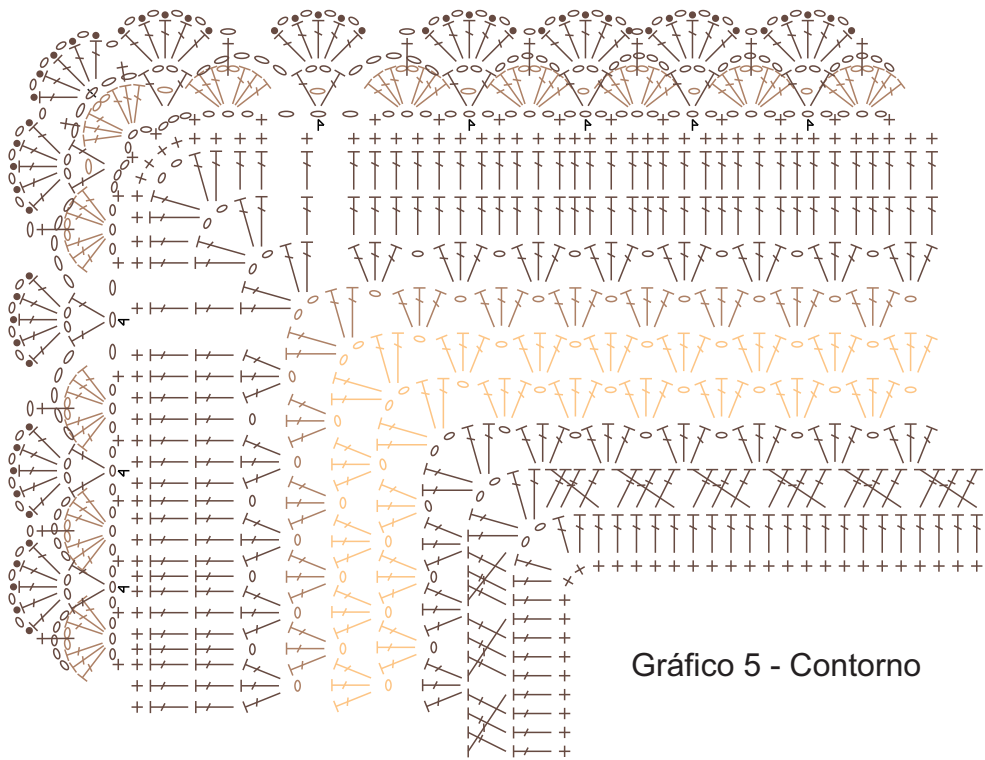


Gráfico 5 - Contorno

Esquema de montagem

Legenda

- Correntinha
- P. bxmo.
- + P. baixo
- P. baixo pegando somente a
laçada de trás do ponto de base
- † P. baixo alongado
- ‡ P. meio alto
- ⌋ P. alto
- ⌋ 3 p. altos duplos fechados juntos
- Anel mágico
- Fazer o ponto no
lugar indicado
- Início do trabalho
- Final do trabalho
- ‡ Inserir a agulha na corr.
indicada por este símbolo
- Costura
- Barroco Maxcolor 4456
- Barroco Maxcolor 7389
- Barroco Maxcolor 8001
- Barroco Maxcolor 6116
- Barroco Maxcolor 7207
- Barroco Maxcolor 5767
- Barroco Maxcolor 7311
- Barroco Maxcolor 8336
- Barroco Maxcolor 7684

