



образец заполнения анкеты на шенген на ребенка










Загрузок: 2867 Скорость: 1.43 Мб/с

СКАЧАТЬ

Рейтинг: ★★★★★
Автор: Clopper

Безопасно! Вирусов нет 

  196  Нравится 100  Твитнуть  +1  50  95

 161 комментариев 



Саша
Благодарочка за все!
1 минуту назад



Ангелина
Побольше бы таких сайтов.
1 минуту назад



Гриша
Первый раз тут, скорость загрузки радует, наличие файлов тоже!
1 минуту назад



Марина
Всем советую, качает быстро.
1 минуту назад



Леша
не поверил глазам, есть все. спасибо!
1 минуту назад



Оксана
Глупости говорят, что незаменимых не бывает, без этого сайта я бы пропала.
1 минуту назад

2. п.17 - домашний адрес - обязательно ввести номер телефона и e-мейл (без этого не пропустит анкету), вводите номер телефона родителя. 3. п.19 - выбираем БЕЗ ПРОФЕССИИ. 4. п.20 - данные о работодателе - пункт обязательный (если не заполнить то не пропускает анкету) даже в детской анкете. Если ребенок не посещает в д/с или школу то пишем домашний адрес, а в названии ставим " - "(возможен так же вариант когда вместо домашнего адреса ставим -). Сегодня мы рассмотрим образец заполнения анкеты на Шенгенскую визу. Как и в случае с документами, требования к ее заполнению зависят исключительно от консульства в которое вы подаете документы. Прежде чем заполнять анкету, зайдите на сайт консульства или визового центра, иногда там можно найти образец или требования к заполнению анкеты. На каком языке заполнять анкету? Инструкция для украинских туристов, подающих документы на открытие шенгенской визы. Довольно часто причиной отказа в шенгенской визе является некорректно заполненная анкета - об этом вам скажет любой визовый офицер. Поэтому travel.tochka.net решил подготовить образец заполнения визовой анкеты. Для примера рассмотрим шенгенскую визовую анкету консульства Польши - одного из самых популярных направлений среди украинских туристов.", "url": "http://travel.tochka.net/6715-shengenskaya-vizaobrazets-zapolneniya-vizovoy-ankety/ Анкета на Шенгенскую визу заполняется вручную, на компьютере или в консульстве. Скачать бланк можно на официальном сайте представительства, в которое вы будете обращаться, либо в конце статьи. У каждой страны Шенгена очень похожие бланки, но они могут немного отличаться друг от друга. В частности, в разных странах отличается язык дублирования пунктов, флаг страны в шапке документа и контактные данные в сноске. Опыт получения шенгенской годовой визы в Чехию. О, сколько нам открытий чудных Готовят просвещения дух, И опыт, сын ошибок трудных, И гений, парадоксов друг.. (А. С. Пушкин) Хочу поделиться своим скромным опытом получения мультивизы на многократное посещение стран шенгена. В моем примере речь пойдет о получении визы через посольство Чешской Республики. Ура испанцы дали визу на два года. Вопросы о визах границах и таможне в Испании. Визовые и смежные вопросы в Испании Получение испанской визы гражданами России и СНГ. Длительность пребывания, продление визы в Испании. Посольства Испании в Москве и других городах. Таможенные правила в Испании. Пересечение границы Испании Сейчас этот форум просматривают: нет зарегистрированных пользователей и гости: 3 Форум Винского рекомендует Бронирование отелей в Испании по умным ценам и без предоплаты Отели в городах и на островах Испании... При выезде за границу, в частности, в Старый Свет (Европу) мамы с папами часто не знают, нужна ли шенгенская виза на ребёнка. Это вполне объяснимо, поскольку до 2010 года в отдельных государствах Шенгенского содружества существовали собственные нормы насчёт оформления детских бумаг. Но после принятия нового разрешительного кодекса процесс оформления документов для выезда маленьких жителей планеты во все государства Шенгенского содружества стал однотипным, и в 2015 году ничего не изменится. Эту статью хочу посвятить правилам заполнения анкеты на Шенгенскую визу. Ведь от правильного заполнения анкеты зависит очень многое. Те, кто собираются подавать документы на шенгенскую визу самостоятельно следует постараться не сделать ни одной ошибки. Ведь большинство отказов в шенгенской визе из-за неправильного заполнения анкеты. П. 17 - Указывается адрес фактического проживания и телефон, по которому всегда можно связаться с заявителем (предпочтительно, мобильный). П. 19 - указывается профессия/должность. Если заявитель - безработный/ студент/ пенсионер, в данном пункте соответственно, указывается: UNEMPLOYED/ STUDENT/ RETIRED. П. 20 - указываются сведения о работодателе (название организации, адрес, телефон, электронная почта).