



образец заполнения письма








Загрузок: 2867 Скорость: 1.43 Мб/с

СКАЧАТЬ

Рейтинг: ★★★★★
Автор: Clopper

Безопасно! Вирусов нет 

 196  100  Твитнуть  50  95

 161 комментариев 



Саша
Благодарочка за все!
1 минуту назад



Ангелина
Побольше бы таких сайтов.
1 минуту назад



Гриша
Первый раз тут, скорость загрузки радует, наличие файлов тоже!
1 минуту назад



Марина
Всем советую, качает быстро.
1 минуту назад



Леша
не поверил глазам, есть все. спасибо!
1 минуту назад



Оксана
Глупости говорят, что незаменимых не бывает, без этого сайта я бы пропала.
1 минуту назад

Адреса отправителя и адресата почтовых отправлений (почтовых переводов), принимаемых для пересылки в пределах территории Российской Федерации, должны быть указаны на русском языке. Адреса отправителя и адресата почтовых отправлений (почтовых переводов), принимаемых для пересылки в пределах территорий республик в составе Российской Федерации, могут быть указаны на государственном языке соответствующей республики при условии их повторения на русском языке. Образец заполнения конверта для отправления письма по Украине КОНЕЦ Образец заполнения конверта для отправления письма по Украине. Чистый конверт с наклеенной маркой. Вымышленный отправитель письма из Киева: Иванов Иван Иванович , пр-т Мира, д. 0, кв. 0 , г. Киев , 00000. Вымышленный получатель письма в Николаеве: Петров Пётр Петрович , пр-т Юбилейный, д. 0, кв. 0 , г. Николаев , 00000. Адрес отправителя письма указывается слева сверху, а получателя — справа внизу. Образец написания адреса для почтовых отправлений в сельскую местность от частного лица частному лицу Образец написания адреса для почтовых отправлений в город от частного лица частному лицу Образец написания адреса для почтовых отправлений в город от организации в организацию Адресование международной корреспонденции С 1997 года в Республике Беларусь был осуществлен переход на новый порядок адресования международных почтовых отправлений. Уже не одну сотню лет конверты остаются излюбленным способом доставки писем и документации. Однако в эпоху современных цифровых технологий и интерактивного общения многие из нас уже порядком подзабыли, как правильно заполнить конверт. В первую очередь, информация на почтовом конверте должна быть заполнена аккуратно с соблюдением определенных правил. В любом почтовом отделении присутствует образец заполнения конверта, на который можно опираться при отправке писем. 1. Язык. Адрес адресата пишется в правой нижней части почтового отправления, а адрес отправителя - в левой верхней части. Адрес пишется четко и без исправлений, в нем не должно быть знаков, не относящихся к адресу, и сокращенных названий. Все адресные данные пишутся разборчиво или печатаются типографским способом (либо с использованием печатающей техники). Размер шрифта - не менее 11 пт (4 мм), для нанесения индекса - 13-14 пт (5 мм). Рекомендуем Вам писать адресные данные печатными буквами. Как правильно заполнить конверт письма, важно знать каждому гражданину. Чтобы пересылка была осуществлена быстро и в полном соответствии с указаниями отправителя, ему следует ознакомиться с основными правилами заполнения конверта, которые будут описаны ниже. Что такое письмо? Образец заполнения почтового конверта. Где найти пример? Пример заполнения конверта по России: как заполнить адрес? Как правильно заполнять индекс на конверте? Все зависит от того, по какой стране вы отправляете конверт. Нельзя сказать, что форма заполнения сильно отличается, но все же правила знать не помешает. Итак, начну с украинского конверта. Как заполнить конверт по Украине? Слева, в верхнем углу заполняем адрес отправителя, а справа, в нижнем углу - адрес получателя. В первую очередь записываются личные данные (фамилия, имя, отчество) - в самой верхней строке, далее указываем улицу, номер дома и квартиры, где проживают (находятся) ... АО «Казпочта» - национальный оператор почтовой связи Республики Казахстан, предоставляющих полный спектр почтовых и финансовых услуг по всей территории Республики Казахстан, включая все города и населенные пункты. На сайте для вас доступны следующие онлайн сервисы: Отслеживание почтовых отправлений, Филиальная сеть, Вызов курьера EMS, Тарифный калькулятор, Почтовые индексы, Заказа карточки VISA, Интернет-магазин почтовых марок и Почтовые бланки. Где указывать отправителя и получателя письма? Как правильно писать адрес на почтовом конверте? Где и как нужно писать почтовый индекс? Отличается ли заполнение обычных почтовых конвертов от заполнения международных конвертов? Как правильно писать адрес на конверте. Zmīter привел на картинке образец заполнения конверта почтового, а я хочу подробнее рассказать о том, как правильно заполнить почтовый конверт.