



оформление портфолио школьника 5 класса











Загрузок: 2867 Скорость: 1.43 Мб/с

СКАЧАТЬ

Рейтинг: ★★★★★
Автор: Clopper

Безопасно! Вирусов нет 

  196  Нравится  100  Твитнуть  +1  50  95

 161 комментариев 



Саша

Благодарочка за все!
1 минуту назад



Ангелина

Побольше бы таких сайтов.
1 минуту назад



Гриша

Первый раз тут, скорость загрузки радует, наличие файлов тоже!
1 минуту назад



Марина

Всем советую, качает быстро.
1 минуту назад



Леша

не поверил глазам, есть все. спасибо!
1 минуту назад



Оксана

Глупости говорят, что незаменимых не бывает, без этого сайта я бы пропала.
1 минуту назад

Титульный лист Портфолио начинается с титульного листа, в котором содержится основная информация: фамилия, имя и отчество, контактная информация и фото ученика. Важно дать ребёнку самому выбрать фотографию для титульного листа. Раздел 1. «Мой мир» («Портрет») Здесь можно поместить любую информацию, которая интересна и важна для ребёнка. 1. «Автобиография» – В этом разделе он может поместить свои фотографии и подписать их. Обновлено 13.04.15 (добавлено портфолио №24, остальное во второй части, здесь больше не помещается)) Как скачать бесплатно с файлообменника см здесь <http://www.liveinternet.ru/users/v76/post275650465/> / Спасибо, что заглянули на мою страничку. Портфолио под ником ahmvt - это мои авторские работы. Можете скачивать (и цитировать) их абсолютно свободно и бесплатно. Также делаю портфолио под заказ - разработка макета индивидуального портфолио от 400р. От Вас - тема, фото и требования школы. Оформление портфолио ученика в 5-8 классах это самостоятельная работа учащегося. Цель создания такого портфолио – сбор и систематизация результатов развития ученика, а так же демонстрация его способностей, интересов, склонностей. Ученик должен включать в него разделы, материалы, элементы оформления, которые, отражают его индивидуальность. Помочь в оформлении портфолио ему могут готовые шаблоны. "Мама! Мне срочно нужен портфолио!" - эта фраза прозвучала как гром среди ясного неба во многих семьях российских школьников. К сожалению, в некоторых школах администрация не проводила и не проводит серьезной разъяснительной работы ни с учащимися, ни с их родителями. В результате многие родители, прибегая к услугам "сарафанного радио", имеют либо не полную, либо искаженную информацию о том, что же такое "портфолио", для чего он нужен, когда и как начать его собирать, чем наполнять... Портфолио ученика 5-11 класса Как многогранна жизнь школьника средних классов, так необычным, красивым и оригинальным должно получиться оформление портфолио для ученика средней школы. Оно полностью отражает деятельность учащегося. Прежде, чем скачать в качестве примера бесплатно образцы или шаблоны работ учеников, необходимо определиться с собственными разделами.