


фирменный бланк с ЛОГОТИПОМ








Загрузок: 2867 Скорость: 1.43 Мб/с

СКАЧАТЬ

Рейтинг: ★★★★★
Автор: Clopper

Безопасно! Вирусов нет

В ❤️ 196  Нравится 100  Твитнуть  +1  50  95

 161 комментариев 



Саша
Благодарочка за все!
1 минуту назад



Ангелина
Побольше бы таких сайтов.
1 минуту назад



Гриша
Первый раз тут, скорость загрузки радует, наличие файлов тоже!
1 минуту назад



Марина
Всем советую, качает быстро.
1 минуту назад



Леша
не поверил глазам, есть все. спасибо!
1 минуту назад



Оксана
Глупости говорят, что незаменимых не бывает, без этого сайта я бы пропала.
1 минуту назад

Видеоурок о том, как настроить колонтитулы в Word для создания фирменного бланка с логотипом и реквизитами □ Неоднократно я сталкивался с ситуацией, когда у людей возникали проблемы с созданием шаблона фирменного бланка в Word. Я говорю, так ты мол, используй колонтитулы. А на меня смотрят с отсутствием понимания и легкой ненавистью. И я решил сделать небольшое видео о том, как настроить колонтитулы в Word для создания фирменного бланка с логотипом и реквизитами предприятия. Нет никакого смысла тратить сотни долларов на дорогую фирменную бумагу и конверты, ведь вы можете сделать фирменные бланки сами, с помощью обычного офисного инструментария. Используя Microsoft Word 2007, можно легко и быстро сделать профес... Есть огромная разница между получением письма на стандартном чистом листе бумаги, и получением письма на красиво оформленном фирменном бланке. Бланк действует как маркетинговая возможность, обеспечивающая участие бренда и, кроме всего прочего, обеспечивающая доверие к словам на странице. Разработка эффективного фирменного бланка компании является уникальной задачей. Фирменный бланк – один из видов полиграфической продукции, чаще всего, формата А4, содержащий в себе постоянное, неизменное текстовое содержимое, а также место отведённое для внесения информации. Следственно, фирменный бланк в качестве блоков может включать в себя: Логотип (при его наличии); Название организации; Контакты: адрес, телефон/факс, адрес электронной почты и сайта (при наличии); ИНН/КПП, платёжные реквизиты (опционально). Изготовление фирменных бланков Центр полиграфических услуг «Ниена Принт» предлагает изготовление фирменных бланков для организаций и высококачественную цифровую печать фирменной полиграфии. Любой подобный бланк это не только важная вещь в документообороте любой компании, но и элемент корпоративного стиля. Фирменный бланк - обязательный атрибут делового документооборота. На фирменном бланке печатаются фактически все документы компаний, и это придает им неповторимый фирменный стиль. Всем известно о том, что в высшей части листа, выше первой строчки, находится отдельная область — верхний колонтитул. Всем известно о том, что на фирменном бланке тут традиционно, в конце концов, располагают логотип компании либо ее заглавие.