






## образец автобиографии для вида на жительство










Загрузок: 2867    Скорость: 1.43 Мб/с


**СКАЧАТЬ**


Рейтинг: ★★★★★  
Автор: Clopper


Безопасно! Вирусов нет    


  196     Нравится 100     Твитнуть     g+1     50     95


 161 комментариев 


- 

**Саша**  
Благодарочка за все!  
1 минуту назад
- 

**Ангелина**  
Побольше бы таких сайтов.  
1 минуту назад
- 

**Гриша**  
Первый раз тут, скорость загрузки радует, наличие файлов тоже!  
1 минуту назад
- 

**Марина**  
Всем советую, качает быстро.  
1 минуту назад
- 

**Леша**  
не поверил глазам, есть все. спасибо!  
1 минуту назад
- 

**Оксана**  
Глупости говорят, что незаменимых не бывает, без этого сайта я бы пропала.  
1 минуту назад

Пример написания автобиографии пригодится любому человеку, так как далеко не все знают, какие данные в ней нужно отразить. Оно и понятно: ведь не каждый день приходится сталкиваться с такой задачей. В результате возникают вопросы: как правильно написать автобиографию, что нужно в ней отразить в обязательном порядке и какими правилами написания нужно руководствоваться?

Надеюсь эта примерная форма автобиографии пригодится как предпринимателю-работодателю, так и поступающему на работу будущему сотруднику. Автобиография Я, (фамилия, имя, отчество), родился(ась) (указать день, месяц и год рождения) в (указать точное место рождения - город, республику, область, район, населенный пункт) в семье (рабочих, колхозников, служащих). При смене фамилии указать место, время и причины смены фамилии. образец автобиографии для получения вида на жительство в казахстане в 2014 году образец автобиографии для получения вида на жительство в казахстане в 2014 году получения, году, вида, для, казахстане, жительство, автобиографии, образец, в, на, 2014, в, казахстане, в, вида на, образец автобиографии, в казахстане, автобиографии для, жительство в, на жительство, для получения, 2014 году, получения вида, в 2014

Для тех, кто хочет получить ВНЖ, обязательным условием перед началом подачи документов есть обращение в службу миграции России с заявлением о выдаче вида. К нему прилагают ряд других документов и фотокарточки, установленного образца. Данная информация будет полезна для людей, которым нужно знать порядок подачи документов, процесс подготовки, а также требования, предъявленные к заявлению о выдаче ВНЖ. Страница 80 из 128 - Вид на жительство в РК - отправлено в Иммиграция и эмиграция: А кто подскажет как получить и где, постоянную прописку в Алматы? Сам я женат на гр. Каз. и есть врем. прописка.Для постоянной прописки нужно получить ВНЖ.Спасибо, уже разобрался! Чтобы устроиться на хорошую работу, необходимо, чтобы вами была предоставлена работодателю качественно написанная автобиография. Для работодателя очень важна история вашей жизни, чтобы определиться, можно ли вам доверять, поэтому вы должны изложить лучшие стороны своей жизни на листе с заголовком «Автобиография». В этой публикации я хочу дать вам образец или пример написания автобиографии для устройства на работу, которую сам как работодатель мечтал когда-либо увидеть. В соответствии со статьей 4 Соглашения об обеспечении равных прав граждан Российской Федерации и Республики Беларусь на свободу передвижения, выбор места пребывания и жительства на территориях государств-участников Союзного государства граждане Российской Федерации имеют право на подачу документов в органы внутренних дел Республики Беларусь по месту регистрации либо фактического проживания для получения разрешения на постоянное жительство (вида на жительство) ... При устройстве на работу, получении вида на жительство, выдаче визы и в других случаях от вас может потребоваться написать автобиографию. Что же писать в этом «сочинении», чтобы оно выглядело достойно? Я, такой-то такой-то, родился там-то и там-то, в такой-то семье (указывается ФИО родителей), закончил такую-то школу, такой-то ВУЗ. Нужно вписать все учебные заведения, в которых вы когда-либо учились (даже если не закончили), включая курсы повышения квалификации, и полученные специальности.