



заполненный образец портфолио ученика 1 класса










Загрузок: 2867 Скорость: 1.43 Мб/с

СКАЧАТЬ

Рейтинг: ★★★★★
Автор: Clopper

Безопасно! Вирусов нет 

  196  Нравится 100  Твитнуть  +1  50  95

 161 комментариев 



Саша
Благодарочка за все!
1 минуту назад



Ангелина
Побольше бы таких сайтов.
1 минуту назад



Гриша
Первый раз тут, скорость загрузки радует, наличие файлов тоже!
1 минуту назад



Марина
Всем советую, качает быстро.
1 минуту назад



Леша
не поверил глазам, есть все. спасибо!
1 минуту назад



Оксана
Глупости говорят, что незаменимых не бывает, без этого сайта я бы пропала.
1 минуту назад

"Мама! Мне срочно нужен портфолио!" - эта фраза прозвучала как гром среди ясного неба во многих семьях российских школьников. К сожалению, в некоторых школах администрация не проводила и не проводит серьезной разъяснительной работы ни с учащимися, ни с их родителями. В результате многие родители, прибегая к услугам "сарафанного радио", имеют либо не полную, либо искаженную информацию о том, что же такое "портфолио", для чего он нужен, когда и как начать его собирать, чем наполнять... Заполненный образец портфолио ученика 1 класса

Заполненный образец портфолио ученика 1 класса Я А В этом разделе заголовки листов посвящены конкретному школьному предмету. Тем, кто будет учиться на первой ступени общеобразовательной школы 1-4 классы. Концепция портфолио: Портфолио - перспективная форма представления индивидуальной направленности учебных достижений конкретного ученика. Портфолио ученика начальной школы

Создание Портфолио – это увлекательная совместная кропотливая работа детей и их родителей. К созданию его следует относиться внимательно и серьезно – ведь это лицо вашего ребенка. Для начала приобретите в канцелярском магазине самую красивую папку, с большим количеством пустых файлов (не менее 90 листов), пусть ее выберет сам ребенок. Папка покупается на многие годы, она должна быть прочной. Когда Вы со своим ребёнком приступаете к такому ответственному и увлекательному занятию, как изготовление портфолио, то в первую очередь ищите для портфолио ученика начальной школы ОБРАЗЕЦ . Это неудивительно, ведь в своё время Вы не сталкивались с таким требованием учебного процесса. Эта статья призвана рассеять ваше смущение и помочь Вам с уверенностью приступить к изготовлению презентации Вашего первоклассника. Как заполнять портфолио ученика начальных классов Шаблон и образец для портфолио учащегося начальной школы - нужен при заполнении собственного портфолио ,уже ранее приобретенного или скаченного. Ориентируясь на образец Вам будет легче понять что вписывать в листы и какие фото вставлять. Как внести текст и фото в портфолио с помощью программы фото шоп можно подробно узнать нажав на эту ссылку Лист характеризует умения и дальнейшие достижения ребёнка. Вносим данные. Во-вторых, образцы своих предыдущих работ в виде портфолио... Но при фотографировании получается кадр, заполненный только наполовину.. подробно рассказали на примере одного из портфолио нашего сайта, что и как надо делать. И следуя нашему образцу, вы сможете заполнять любые портфолио.. Вы научитесь заполнять детское портфолио, портфолио первоклассника и для учителя.. Скачать программу для заполнения портфолио. 30 сен 2012.

Примеры оформления портфолио для школы учащихся младших классов..