



## скачать графика для гта сан андреас










Загрузок: 2867    Скорость: 1.43 Мб/с

**СКАЧАТЬ**

Рейтинг: ★★★★★  
Автор: Clopper

Безопасно! Вирусов нет 

  196  Нравится 100  Твитнуть  g+1  50  95

 161 комментариев 



**Саша**  
Благодарочка за все!  
1 минуту назад



**Ангелина**  
Побольше бы таких сайтов.  
1 минуту назад



**Гриша**  
Первый раз тут, скорость загрузки радует, наличие файлов тоже!  
1 минуту назад



**Марина**  
Всем советую, качает быстро.  
1 минуту назад



**Леша**  
не поверил глазам, есть все. спасибо!  
1 минуту назад



**Оксана**  
Глупости говорят, что незаменимых не бывает, без этого сайта я бы пропала.  
1 минуту назад

Файлы для GTA » Файлы для GTA San Andreas » Моды » ENB моды для GTA San Andreas Marty McFly\'s Graphics Enhancement (коротко MMGE) является на сегодняшний день наиболее продвинутым ENB для GTA SA. Я полностью систему пост-процессинга ENB, с акцентом на качество, производительность и эффективность. ... (читать дальше и скачать) В этой статье я вам расскажу, как сделать из своей GTA конфетку! Существуют различные способы улучшения графики в игре. Для начала, ничего не скачивая, просто измените параметры игры. После этого вернитесь в игру и вы сразу же почувствуете изменения. Движения стали очень плавными и чёткими. Графика ещё и зависит от других факторов, наверняка вам приятнее будет играть с такими эффектами как в Project Reality (ENB в комплекте) Далее, если у вас множество модов, советую установить Stream Memoгу... По умолчанию, ENB включается автоматически. Для отключения эффекта используйте клавиши Shift+F12. Особенности: - Красивые тени - Отражения стали выглядеть лучше - Улучшена вода Настройка оптимизирована к SA:MP, пойдет на средних и мощных ПК. Для того, чтобы в полной мере насладится модом необходимо перейти по ссылкам на скачивание ниже и, используя автоматическую установку, произвести инсталляцию данного мода. Графика GTA 5 для GTA San Andreas — тот самый момент, когда старший брат получает одежду от младшего. И не только одежду. Особенности: — Графика и Timesus в стиле GTA V. — Новые текстуры автомобилей. — HUD в стиле GTA V. — Сирена на радаре. — Новый Particle.txd. — Эффекты в стиле GTA V. — Новая трава. Вы также можете скачать Dinosaurs Attack (Атака динозавров) для GTA San Andreas. ENB Series для GTA SA и Colormods Для более реалистичной, красивой и быстро загружаемой графики в игре GTA San andreas существует модификация которая «дружит» с DirectX 10, а это ядерная смесь которая даст кучу новых ощущений от графики и изменит игру до неузнаваемости. Добавлено очень много элементов которые не усмотрели разработчики, например тени, которые стали более реалистичней и искры от трения машины с бордюрами и другими телами. Совместимость гарантируется только с версиями игры 1.0 и 1.1 без установленных модов. Мод добавляет в игру HDR эффекты, новую воду и т.д Мод добавляет отражение для машин, блум, ambient occlusion и indirect lightning. Новая версия моего мода, улучшено качество отражения машин и совместимость... Автоматическая установка Эту модификацию можно скачать в виде автоматического установщика, который облегчает процесс установки мода в игру (подробнее) Когда я собирал этот пак, я хотел улучшить графику. Что ж, мне это удалось. Гта сан андреас стала похожа на гта 4. Пусть весит много, но это стоит того! Мод подойдет для слабых ПК (без ENB), а так я рассчитывал для средних и мощных ПК. В архиве, найдете версии для разных систем (очень слабых, слабых, нормальных и мощных). Установка: Скопировать все файлы в корневую папку с вашей GTA San Andreas(подтвердив замену). Скопировать particle.txd в папку models вашей GTA San Andreas или замените текстуры вашего particle.txd вручную(папка textures). Для SA-MP, d3d9.dll находится в соответствующей папке.