



образец заполненный путевой лист










Загрузок: 2867 Скорость: 1.43 Мб/с

СКАЧАТЬ

Рейтинг: ★★★★★
Автор: Clopper

Безопасно! Вирусов нет 

  196  Нравится 100  Твитнуть   50  95

 161 комментариев 



Саша
Благодарочка за все!
1 минуту назад



Ангелина
Побольше бы таких сайтов.
1 минуту назад



Гриша
Первый раз тут, скорость загрузки радует, наличие файлов тоже!
1 минуту назад



Марина
Всем советую, качает быстро.
1 минуту назад



Леша
не поверил глазам, есть все. спасибо!
1 минуту назад



Оксана
Глупости говорят, что незаменимых не бывает, без этого сайта я бы пропала.
1 минуту назад

Путевой лист нужен для обоснования расходов на ГСМ(бензин, моторное масло и пр) на УСН доходы-расходы и ОСНО. ИП и организации на УСН доходы, ЕНВД и Патенте не ведут учет расходов и путевой лист просто не нужен. Также он не нужен если вы не хотите или вам не нужно вписывать такие расходы на любом налоговом режиме. Запрещается осуществление перевозок пассажиров и багажа, грузов автобусами, трамваями, троллейбусами, легковыми автомобилями ... Путевой лист - важный документ для подтверждения и учета расходов, но в нем больше опасных реквизитов, чем в любых других первичных документах. Приведем образец путевого листа и рассмотрим особенности заполнения путевого листа легкового автомобиля. Кодекс не требует нормировать расходы на бензин, поэтому их можно признавать в размере фактических затрат. Но надо подтвердить, что эти траты экономически обоснованы. Пожалуй, самый значимый вид затрат на содержание служебного транспорта – это расходы на горюче-смазочные материалы. Тем более что без них обойтись никак не получится, если организация использует в своей деятельности автомобиль. Расходы на ГСМ – объект пристального внимания со стороны налоговых органов, один из участков повышенной «опасности». Уж слишком много должно соблюдаться правил учета и тонкостей в документации. Правила заполнения путевых листов (путевых листов автомобиля) установлены Приказом Минтранса РФ от 18.09.2008 № 152. Мы собрали эти правила в одну статью и теперь вы без проблем сможете заполнить путевые листы. Также у нас есть форма путевого листа (бланк путевого листа) и образец заполнения путевого листа. Путевой лист легкового автомобиля и путевой лист грузового автомобиля заполняются так. Многие организации используют в своей деятельности транспорт, который требует расходов на свое содержание и ремонт. Как известно, в бухгалтерском учете на каждую статью затрат необходимо документальное подтверждение. Для списания расходов, возникающих в ходе эксплуатации средства передвижения, например, служебной машины директора, предназначен путевой лист автомобиля. Форма данного документа утверждена постановлением Госкомстата России от 28 ноября 1997 г. № 78. Подробно о порядке заполнения путевого листа легкового автомобиля, форма путевого листа, актуальный бланк для скачивания Удобная и простая программа для ведения, учета и печати путевых листов легковых и грузовых автомобилей, спецтранспорта и строительной техники для организаций и предпринимателей по формам: № 3, №3-спец., ПЛ-1, 4-С, 4-П, ПГ-1, ПА-1, 412-АПК, №6, ЕСМ-2, а также реестр путевых листов, ведомость расхода горючего и прочие необходимые документы БухСофт: Путевые листы – простая и удобная программа для учета путевых листов легковых и грузовых автомобилей, а также спецтранспорта. В статье представлены: образец заполнения бланка путевого листа грузового и легкового автомобиля, возможность скачать путевые листы и программу "Путевые листы". В данной статье подробно рассмотрим как необходимо заполнять Путевой лист легкового автомобиля (форма №3). !!! ВНИМАНИЕ !!! В случае неправильного заполнения путевых листов затраты организации на приобретение ГСМ могут быть не признаны при проведении налоговой проверки. Вступление До сих пор документом, которым следовало руководствоваться при оформлении путевых листов ...