



прошнуровано пронумеровано бланк










Загрузок: 2867 Скорость: 1.43 Мб/с

СКАЧАТЬ

Рейтинг: ★★★★★
Автор: Clopper

Безопасно! Вирусов нет 

  196  Нравится 100  Твитнуть   50  95

 161 комментариев 



Саша
Благодарочка за все!
1 минуту назад



Ангелина
Побольше бы таких сайтов.
1 минуту назад



Гриша
Первый раз тут, скорость загрузки радует, наличие файлов тоже!
1 минуту назад



Марина
Всем советую, качает быстро.
1 минуту назад



Леша
не поверил глазам, есть все. спасибо!
1 минуту назад



Оксана
Глупости говорят, что незаменимых не бывает, без этого сайта я бы пропала.
1 минуту назад

Здравствуйте. Я устроилась на работу, опыта с документами и их подготовкой пока совсем нету. Дали задание прошнуровать документы, с этим я худо бедно справилась, но помощница шефа сказала обязательно не забыть про Пронумеровано, прошнуровано и скреплено печатью. Что это такое? Насколько я поняла это какая - то вставка в прошнурованный документ, однако я не понимаю как её сделать. Мне очень нужен образец как это должно выглядеть и куда вообще это помещать? Спасибо большое ! Здравствуйте, Лина. Всего прошито и пронумеровано _____ листа. _____ Всего прошито и пронумеровано _____ листа. _____ Всего прошито и пронумеровано _____ листа. _____ Всего прошито и пронумеровано _____ листа. _____ Всего прошито и пронумеровано _____ листа. _____ Всего прошито и пронумеровано _____ листа. _____ Всего прошито и пронумеровано _____ листа. _____ Изготовление печатей срочной, печати и штампы, печати из резины, изготовление печатей по оттиску, москва, Гравёр, факсимиле Порядок использования: прошейте документ бечевкой завяжите бечевку в узел (на обратной стороне последнего листа документа) на узел приклейте стикер «прошито и бланк пронумеровано прошнуровано и скреплено печатью пронумеровано» заполните количество листов, поставьте на угол стикера печать / подпись. Печать должна быть проставлена так, чтобы она попадала и на лист документа, и на наклейку. (за один лист, 24 наклейки на листе) заказать ... ВНИМАНИЕ (с 11.01.2009) Текст, набранный курсивом непосредственной печати не подлежит, поскольку только поясняет, какого рода информация должна быть указана. Необходимо выбрать нужный вариант Всего пронумеровано и прошнуровано __ листов фрагментов исходного текста программы Генеральный директор _____ Расшифровка подписи МП подпись Всего пронумеровано и прошнуровано __ листов фрагментов исходного текста программы Представитель правообладателя _____ Расшифровка... Форма «Прошито и пронумеровано» используется при оформлении пакетов документов на конкурс, запрос предложений. На курсах учили как журнал скреплять: В данном журнале пронумеровано, прошнуровано, и скреплено. Пронумеровано, прошнуровано и скреплено печатью _ листов - это наклейка из прямоугольного куска бумаги на прошнурованный документ, который помимо. Пронумеровано, прошнуровано и скреплено печатью девять листов. Пронумеровано, прошнуровано и скреплено печатью четыре листа.