






образец заполнения миграционной карты в тайланд










Загрузок: 2867 Скорость: 1.43 Мб/с

СКАЧАТЬ

Рейтинг: ★★★★★
Автор: Clopper

Безопасно! Вирусов нет    

  196  Нравится 100  Твитнуть  +1  50  95

 161 комментариев 



Саша
Благодарочка за все!
1 минуту назад



Ангелина
Побольше бы таких сайтов.
1 минуту назад



Гриша
Первый раз тут, скорость загрузки радует, наличие файлов тоже!
1 минуту назад



Марина
Всем советую, качает быстро.
1 минуту назад



Леша
не поверил глазам, есть все. спасибо!
1 минуту назад



Оксана
Глупости говорят, что незаменимых не бывает, без этого сайта я бы пропала.
1 минуту назад

Для поездки на отдых в Таиланд, если время пребывания в стране не более тридцати суток, жителям России виза не требуется. Это очень удобно, однако, по прибытии в страну, наших соотечественников подстерегает одна небольшая проблема – миграционная карта Таиланд. Казалось бы, в чем тут может быть проблема? Дело в том, что миграционная карта Таиланд напечатана на английском языке, а среди россиян имеются те, кто учил в школе другой язык, либо учил иностранный язык «понемногу и как-нибудь» ... Миграционная карта в Таиланд – это документ, в котором содержатся сведения о прибывшем в страну иностранном гражданине и о сроке его временного пребывания. Такая карта служит для контроля над иностранцем, и ее могут попросить предъявить при поселении в отель или при обмене чека. Перед тем, как вы ступите на землю Королевства Таиланд официально, необходимо заполнить карточку, которая заменяет для граждан России отмененную визу. Миграционная карта туриста – ваш проходной билет через границу Таиланда. Миграционная карта – дополнение, которое будет прикреплено к вашему заграничному паспорту. Обычно миграционные карты раздают в самолёте незадолго до приземления в аэропорту Таиланда. Либо бланк берётся самостоятельно при прохождении пограничного контроля на стойке миграционной службы. Чаще всего самостоятельно брать миграционную карту для заполнения приходится при прохождении через границу наземным путём. Для пересечения границы с Таиландом требуется Загранпаспорт, сроком действия не менее 6 месяцев, обратные или выездные билеты (в любую другую страну, не обязательно в Россию) и заполненная миграционная карта . Миграционные карты раздают в самолете стюардессы и помогают заполнить. Также их можно взять на стойке иммиграции в любом пункте прибытия. Карточка состоит из двух частей (Arrival – приезд и Departure – отъезд). Первая забирается при въезде, вторая, соответственно, при выезде. Миграционная карта - документ, который заполняет турист, пересекающий границу чужой страны. Основное назначение миграционной карты - контроль за временем пребывания туриста в стране. В большинстве случаев бланки и образцы миграционных карт находятся в аэропорту, на специальных стойках, до паспортного контроля. Однако в последнее время практикуется, например, миграционную карту Королевства Таиланд раздавать пассажирам во время перелета. Обычно миграционную карту выдают в самолете, в некоторых автобусах или прямо около стоек паспортного контроля. В некоторых случаях (зачастую на московских чартерах) такой услуги в полете не предоставляют, поэтому тайский паспортный контроль ругается и выдает миграционные карты сам. Заполнение этой карты – обязательная процедура для всех иностранных граждан, въезжающих в Таиланд, независимо от возраста. Миграционная карта является обязательным документом для въезда в Таиланд для всех иностранцев (включая детей). Миграционная карта в Таиланде понадобится вам на паспортном контроле. Все иностранцы должны ее заполнить, независимо от возраста. Миграционная карта заполняется на английском или тайском языках. Иногда миграционную карту выдают прямо в самолете, чтобы туристы ее заполнили в спокойной обстановке. Но в большинстве случаев ее приходится заполнять уже по прилету в Таиланд возле стоек паспортного контроля. Миграционная карта заполняется при въезде в страну и содержит в себе сведения о въезжающем (паспортные данные, цель визита, адрес и т.д.). Текст миграционной карты составлен на английском и дублируется на тайском. Обычно, миграционные карты раздают в самолете, так что у вас будет возможность заполнить их на борту, еще до прилета в Таиланд. На чартерных рейсах могут даже централизованно проинструктировать по их заполнению. В любом случае, стюарды всегда могут помочь, если у вас возникнут вопросы. В самолете вам выдадут миграционную карту, которую необходимо будет заполнить для въезда и выезда латинскими буквами. Карточки эти раздают бортпроводники. Если вы въезжаете на автобусе – водитель. Здесь нет абсолютно никаких сложностей для тех, кто хоть немного знает английский, если совсем не знаете, обратитесь за помощью к проводнику. Заполнение миграционной карты в Таиланд является обязательным! Не игнорируйте это требование, иначе сами того не желая нарушите закон.