



какие документы чтобы чтобы открыть ип










Загрузок: 2867 Скорость: 1.43 Мб/с

СКАЧАТЬ

Рейтинг: ★★★★★
Автор: Clopper

Безопасно! Вирусов нет 

  196  Нравится 100  Твитнуть  +1  50  95

 161 комментариев 



Саша
Благодарочка за все!
1 минуту назад



Ангелина
Побольше бы таких сайтов.
1 минуту назад



Гриша
Первый раз тут, скорость загрузки радует, наличие файлов тоже!
1 минуту назад



Марина
Всем советую, качает быстро.
1 минуту назад



Леша
не поверил глазам, есть все. спасибо!
1 минуту назад



Оксана
Глупости говорят, что незаменимых не бывает, без этого сайта я бы пропала.
1 минуту назад

На этой странице представлены документы необходимые только для государственной регистрации физического лица в качестве индивидуального предпринимателя. Остальные документы Вы можете найти на соответствующих разделах/страницах. Какие документы нужно подать для регистрации в качестве индивидуального частного предпринимателя (ИП)? Вот их перечень: заявление о государственной регистрации физического лица в качестве индивидуального предпринимателя по форме Р21001... Регистрация ИП осуществляется в несколько этапов. Сервис «Моё дело» обновляется в режиме онлайн, поэтому формы и документы в нём соответствуют последним изменениям законодательства. Пакет документов в два клика Интернет-бухгалтерия позволит вам за пару минут создать и скачать пакет готовых документов для регистрации ИП. Консультации экспертов Проконсультируйтесь со специалистом бесплатно, чтобы зарегистрировать ИП с первого раза. Самостоятельная регистрация ИП в 2015 году отнимет у вас около недели времени и 2000 рублей, но расходы вам компенсируют в Центре Занятости и вы будете лучше ориентироваться в бизнесе. Зачем нужно регистрировать ИП? Уход от налогов НДС, снижение платежей ПФР и ФСС Стоимость регистрации ИП: госпошлина - 800 рублей, печать - 500 рублей, открыть р/с - 1000 рублей, но печать и р/с для предпринимателя необязательны. Самостоятельная регистрация ИП. Достаточно легкая процедура, которая, по сути, заключается в подготовке нескольких простых документов. Более того на данный момент появились удобные бесплатные онлайн-сервисы, с помощью которых все необходимые бумаги можно подготовить автоматически и очень быстро. Платная регистрация ИП через специализированную компанию. Подходит для тех, кто хочет сэкономить время и не желает вникать в процесс регистрации индивидуального предпринимателя. Индивидуальный предприниматель — одна из наиболее предпочтительных форм организации для начинающих бизнесменов. Эта форма позволяет обойтись без уставного капитала, не требует ведения бухгалтерского учета и наличия юридического адреса. Что не менее важно, любой предприниматель может выполнить регистрацию ИП самостоятельно. Для этого необходимо: Подготовить уведомление о переходе на упрощенную систему налогообложения (в случае выбора данной системы)... Регистрация ИП в Беларуси Как зарегистрировать ИП в Беларуси, чтобы стать легальным индивидуальным предпринимателем? Что нужно для регистрации ИП в Минске? Какие документы необходимо предоставить для регистрации индивидуального предпринимателя? Куда обращаться предпринимателю для регистрации ИП? Примерно такие вопросы задают люди, готовые попробовать свои силы в бизнесе. Постараемся ответить кратко и конкретно. Открытие собственного дела подразумевает под собой поэтапное прохождение государственной регистрации, после которой выдается регистрационное свидетельство на занятие коммерческой деятельностью. Организационно-правовая форма ООО позволяет вести легальный бизнес, связанный с производством и выпуском какой-либо продукции или предоставлением каких-либо услуг с открытием лицензии на определенный вид деятельности. Чтобы открыть ИП самостоятельно, нужно не только знать, какие документы нужны для открытия ИП, но и предпринять немало действий. В реальности это гораздо проще, чем на бумаге