



какие дают документы при выписке из роддома










Загрузок: 2867 Скорость: 1.43 Мб/с

СКАЧАТЬ

Рейтинг: ★★★★★
Автор: Clopper

Безопасно! Вирусов нет 

  196  Нравится 100  Твитнуть  8+1  50  95

 161 комментариев 



Саша
Благодарочка за все!
1 минуту назад



Ангелина
Побольше бы таких сайтов.
1 минуту назад



Гриша
Первый раз тут, скорость загрузки радует, наличие файлов тоже!
1 минуту назад



Марина
Всем советую, качает быстро.
1 минуту назад



Леша
не поверил глазам, есть все. спасибо!
1 минуту назад



Оксана
Глупости говорят, что незаменимых не бывает, без этого сайта я бы пропала.
1 минуту назад

Если ребёнок и мама здоровы, их выписка из роддома производится на 4-5-е сутки после родов. Выписка ребёнка производится только после того, как на 3-и сутки после рождения ребёнку сделают БЦЖ, на 3-4 сутки проведут ему аудиоскрининг, на 4-е сутки жизни возьмут у ребёнка кровь для проведения неонатального скрининга. Если ребёнок выписывается из роддома на 3-и сутки (по просьбе мамы или ввиду переполненности роддома) ... Приближается тот момент, которого с волнением ждала вся семья: мама с новорожденным готовится к выписке. О чем думают в это время молодые родители? Прежде всего о том, как отметить счастливое событие и как ухаживать за крохой, когда он окажется дома. Конечно, это очень важно. Но за общими приятными хлопотами нельзя забывать и о некоторых формальностях; прежде всего речь идет о тех документах, которые должны быть у вас на руках при выписке из роддома. Выписка из роддома – это важное событие и в жизни молодой мамы, и в жизни малыша. Когда же наступит этот «знаменательный день», как он пройдет и как к нему правильно подготовиться? Системой обязательного медицинского страхования рекомендованы определенные сроки выписки из родильного дома. Эти сроки варьируются в зависимости от метода родоразрешения (через естественные родовые пути или оперативные роды), применения в родах и раннем послеродовом периоде дополнительных оперативных пособий ... Выписка из роддома — счастливое событие для мамы. Вашему малышу уже почти неделя. Много изменилось с момента его рождения. Ваш ребенок набирает вес, хорошо кушает и радует маму. Самое время вступить в новую жизнь — идти домой, к своей семье, родным и близким ! Но не стоит забывать, что при выписке необходимо взять с собой документы, которые понадобятся для оформления важных бумаг для малыша и для визитов к детскому врачу. Что это за документы? Обменная карта роженицы (2-й лист) – для женской консультации. "Сведения родильного дома, родильного отделения больницы о родильнице" – это информация о течении родов и послеродового периода женщины, о возможных осложнениях и проведенной терапии; этот лист отдается в женскую консультацию, где наблюдалась беременная. Обменная карта ребенка (3-й лист) – для детской поликлиники. Когда происходит выписка из роддома Документы на выписку из роддома Именно с выписки из роддома начинается новый этап в жизни семьи. Отправляясь домой, вы берёте на себя полную ответственность за маленького человечка – при необходимости у вас будет возможность обратиться за консультацией к врачам, однако круглосуточный комфорт и безопасность малыша теперь зависит только от вас. Как правило, выписка из роддома происходит на 4-10-й день после рождения малыша. Когда выписывают из роддома? В каких ситуациях срок выписки может быть изменен? Отвечает акушер - гинеколог с двадцатипятилетним стажем работы, кандидат медицинских наук, Надежда Яковлевна Жилка, возглавлявшая Отдел материнства и детства Министерства здравоохранения Украины. Выписка из родильного учреждения производится при условии физиологических (нормальных) родов производится на 3 сутки после родов. При каких осложнениях - состояниях роженицы, женщину выписывают позже 3 дней? Девочки а кроме справки о рождении какие еще выдаются документы при выписке из роддома? И что дальше делать с этими документами? С маленьким новорожденным бегать по городу раздавать в разные инстанции? А если рожать не в своем городе? При выписке из роддома вам выдадут справку, для предоставления на получение детского пособия, и такую памятку кто у вас продился, во сколько и с каким весом. И еще бирочки с ручек и с ножек!!! Вот и настал долгожданный день выписки из родильного дома: молодую маму и малыша встречает счастливый папа, близкие друзья, любимые родственники. Все суетятся, радуются, волнуются... В суматохе так просто забыть о необходимых документах, которые очень важно получить при выписке. Чтобы не возвращаться в родильное отделение за забытыми справками и обменками, нужно четко знать какие документы, обязаны выдать медицинские работники маме в послеродовом отделении при выписке. Вот и пришел тот самый счастливый день – ваша выписка из роддома – принимайте наши поздравления! Как правило, в последние недели или даже в последние беременности любая будущая мамочка, хотя и невероятно переживает и даже несколько побаивается предстоящей родовой деятельности, все-таки она же и с нетерпением ждет той самой вскоре предстоящей встречи со своим малышом.