



## как заполнить конверт образец









Загрузок: 2867    Скорость: 1.43 Мб/с

**СКАЧАТЬ**

Рейтинг: ★★★★★  
Автор: Clopper

Безопасно! Вирусов нет 

 161 комментариев 



**Саша**  
Благодарочка за все!  
1 минуту назад



**Ангелина**  
Побольше бы таких сайтов.  
1 минуту назад



**Гриша**  
Первый раз тут, скорость загрузки радует, наличие файлов тоже!  
1 минуту назад



**Марина**  
Всем советую, качает быстро.  
1 минуту назад



**Леша**  
не поверил глазам, есть все. спасибо!  
1 минуту назад



**Оксана**  
Глупости говорят, что незаменимых не бывает, без этого сайта я бы пропала.  
1 минуту назад

Уже не одну сотню лет конверты остаются излюбленным способом доставки писем и документации. Однако в эпоху современных цифровых технологий и интерактивного общения многие из нас уже порядком подзабыли, как правильно заполнить конверт. В первую очередь, информация на почтовом конверте должна быть заполнена аккуратно с соблюдением определенных правил. В любом почтовом отделении присутствует образец заполнения конверта, на который можно опираться при отправке писем.

1. Язык. Образец заполнения конверта для отправления письма по Украине **КОНЕЦ** Образец заполнения конверта для отправления письма по Украине. Чистый конверт с наклеенной маркой. Вымышленный отправитель письма из Киева: Иванов Иван Иванович, пр-т Мира, д. 0, кв. 0, г. Киев, 00000. Вымышленный получатель письма в Николаеве: Петров Пётр Петрович, пр-т Юбилейный, д. 0, кв. 0, г. Николаев, 00000. Адрес отправителя письма указывается слева сверху, а получателя — справа внизу. Адреса отправителя и адресата почтовых отправлений (почтовых переводов), принимаемых для пересылки в пределах территории Российской Федерации, должны быть указаны на русском языке. Адреса отправителя и адресата почтовых отправлений (почтовых переводов), принимаемых для пересылки в пределах территорий республик в составе Российской Федерации, могут быть указаны на государственном языке соответствующей республики при условии их повторения на русском языке. Образец написания адреса для почтовых отправлений в сельскую местность от частного лица частному лицу Образец написания адреса для почтовых отправлений в город от частного лица частному лицу Образец написания адреса для почтовых отправлений в город от организации в организацию Адресование международной корреспонденции С 1997 года в Республике Беларусь был осуществлен переход на новый порядок адресования международных почтовых отправлений. Все зависит от того, по какой стране вы отправляете конверт. Нельзя сказать, что форма заполнения сильно отличается, но все же правила знать не помешает. Итак, начну с украинского конверта. Как заполнить конверт по Украине? Слева, в верхнем углу заполняем адрес отправителя, а справа, в нижнем углу - адрес получателя. В первую очередь записываются личные данные (фамилия, имя, отчество) - в самой верхней строке, далее указываем улицу, номер дома и квартиры, где проживают (находятся) ... Как правильно заполнить конверт письма, важно знать каждому гражданину. Чтобы пересылка была осуществлена быстро и в полном соответствии с указаниями отправителя, ему следует ознакомиться с основными правилами заполнения конверта, которые будут описаны ниже. Что такое письмо? Образец заполнения почтового конверта. Где найти пример? Пример заполнения конверта по России: как заполнить адрес? Как правильно заполнять индекс на конверте? Почтовый конверт (шаблон) в настоящее время можно приобрести в любом отделении почты, а также в киосках периодической печати, канцелярских магазинах и т. д. Многообразие конвертов часто ставит перед выбором: какой конверт взять и как правильно заполнить. Рассмотрим в статье порядок заполнения почтового конверта. Виды конвертов почтовых Как правильно заполнить шаблон почтового конверта Язык заполнения почтового конверта Виды конвертов почтовых Конверт почтовый имеет разное назначение и размер. Где указывать отправителя и получателя письма? Как правильно писать адрес на почтовом конверте? Где и как нужно писать почтовый индекс? Отличается ли заполнение обычных почтовых конвертов от заполнения международных конвертов? Как правильно писать адрес на конверте. Zmiter привел на картинке образец заполнения конверта почтового, а я хочу подробнее рассказать о том, как правильно заполнить почтовый конверт. Если вам нужно будет отправить письмо по Украине, то может возникнуть вопрос: "как правильно заполнить конверт?" где писать адрес отправителя?, а где - адрес получателя? И в какой последовательности указывать реквизиты? Для всех, кто забыл как это делается, смотрите ниже: Образец заполнения конверта для отправления письма по Украине. Адрес отправителя письма указывается слева сверху, а получателя — справа внизу.