



как заполнять заявление на загранпаспорт








Загрузок: 2867 Скорость: 1.43 Мб/с

СКАЧАТЬ

Рейтинг: ★★★★★
Автор: Clopper

Безопасно! Вирусов нет 

 196  Нравится 100  Твитнуть  50  95

 161 комментариев 



Саша
Благодарочка за все!
1 минуту назад



Ангелина
Побольше бы таких сайтов.
1 минуту назад



Гриша
Первый раз тут, скорость загрузки радует, наличие файлов тоже!
1 минуту назад



Марина
Всем советую, качает быстро.
1 минуту назад



Леша
не поверил глазам, есть все. спасибо!
1 минуту назад



Оксана
Глупости говорят, что незаменимых не бывает, без этого сайта я бы пропала.
1 минуту назад

Казалось бы, совсем не сложно правильно заполнить анкету на загранпаспорт нового образца, однако большинство желающих получить новый загранпаспорт допускают достаточное количество ошибок при ее заполнении. Мы постараемся помочь Вам разобраться, как правильно это сделать. Заявление-анкета для получения биометрического паспорта доступна только в формате pdf. Для просмотра и заполнения анкеты необходимо иметь на компьютере программу Adobe Acrobat Reader. В данном разделе мы постараемся помочь Вам разобраться, как правильно заполнить анкету на загранпаспорт старого образца. Новый регламент по оформлению загранпаспорта старого образца утвержден приказом ФМС России от 15.10.2012 г № 320 и вступил в действие с апреля 2013г. Процедура подготовки и сдачи документов упростилась. Заверять анкету и копию трудовой книжки теперь нет необходимости. Поменялась анкета, добавились приложения. Но правильность заполнения анкеты осталась неизменной! Казалось бы, совсем не сложно правильно заполнить анкету на загранпаспорт нового образца, однако многие желающие получить новый загранпаспорт, боясь допустить ошибки, либо поддавшись на рекламу, обращаются в фирмы-посредники. Мы постараемся помочь Вам разобраться, как правильно заполнить анкету на получение загранпаспорта. Заявление-анкета для получения биометрического паспорта (загранпаспорта нового образца) ... Я ПРЕДУПРЕЖДЕН, ЧТО СООБЩЕНИЕ ЛОЖНЫХ СВЕДЕНИЙ В ЗАЯВЛЕНИИ ИЛИ ПРЕДСТАВЛЕНИЕ ПОДДЕЛЬНЫХ ДОКУМЕНТОВ ВЛЕЧЕТ ОТВЕТСТВЕННОСТЬ, УСТАНОВЛЕННУЮ ЗАКОНОДАТЕЛЬСТВОМ. С АВТОМАТИЗИРОВАННОЙ ОБРАБОТКОЙ, ПЕРЕДАЧЕЙ И ХРАНЕНИЕМ ДАННЫХ, УКАЗАННЫХ В ЗАЯВЛЕНИИ, В ЦЕЛЯХ ИЗГОТОВЛЕНИЯ, ОФОРМЛЕНИЯ И КОНТРОЛЯ ПАСПОРТА В ТЕЧЕНИЕ СРОКА ЕГО ДЕЙСТВИЯ СОГЛАСЕН. Дата заполнения заявления: января февраля марта апреля мая июня июля августа сентября октября ноября декабря 20 года Выводить все данные заглавными буквами [i... Вместо предисловия — Административный регламент ФМС, действующий с 16 марта 2010 года — Требуется обязательное заполнение второй строки графы «Фамилия, имя, отчество» — Требуется полная форма отрицательных ответов на вопросы 10–13 — Требуется обязательный ответ на вопрос о военной службе — В поле «Место жительства (регистрации)» требуется указать дату регистрации — Требуется обязательное заполнение второй строки графы «Гражданство» — Заполнение сведений о трудовой деятельности — Заверение... 1. На что обратить внимание при заполнении электронных заявлений о выдаче заграничного паспорта. 1.1. Сведения о трудовой деятельности, включая учебу в учебных заведениях и службу в армии указываются за последние 10 лет в хронологическом порядке, начиная с раннего периода и заканчивая настоящим временем. 1.2. Временных промежутков не допускается: если временно не работали, проставляется "НЕ РАБОТАЛ" и адрес место жительства (пребывания) на тот промежуток времени. Не так давно закончился срок действия моего старого заграничного паспорта. Предвидя заранее все ожидающие меня сложности и мытарства, неизбежно сопровождающие любое оформление чего-либо в нашей стране, решила максимально подготовиться к этому событию. Предварительно изучила все, что нашла по этому вопросу в Интернете (что бы мы без него делали?). Прежде всего, это официальный сайт Федеральной Миграционной Службы (ФМС) России.