






## образец заполнения кс 3 нарастающим итогом










Загрузок: 2867    Скорость: 1.43 Мб/с

**СКАЧАТЬ**

Рейтинг: ★★★★★  
Автор: Clopper

Безопасно! Вирусов нет    

  196     Нравится 100     Твитнуть     +1     50     95

 161 комментариев 



**Саша**  
Благодарочка за все!  
1 минуту назад



**Ангелина**  
Побольше бы таких сайтов.  
1 минуту назад



**Гриша**  
Первый раз тут, скорость загрузки радует, наличие файлов тоже!  
1 минуту назад



**Марина**  
Всем советую, качает быстро.  
1 минуту назад



**Леша**  
не поверил глазам, есть все. спасибо!  
1 минуту назад



**Оксана**  
Глупости говорят, что незаменимых не бывает, без этого сайта я бы пропала.  
1 минуту назад

В данном случае форма № КС-3 "Справка о стоимости выполненных работ и затрат" будет заполняться на каждый этап работ. Ведь она заполняется на основании формы № КС-2 "Акт о приемке выполненных работ", который составляется для сдачи заказчику выполненных строительно-монтажных работ. А этот акт, в свою очередь, составляется с периодичностью, предусмотренной договором на ведение строительных работ отдельно по каждому этапу, объекту или пусковому комплексу. Подробно о формах КС-2 и КС-3. Когда имеет смысл их заполнять. А когда лучше отказаться от унифицированных бланков. 1 этап сдали - 40 тыс. сделали кс-2 и кс-3 на 40 тыс. сдали 2 этап - 20 тыс. сделали кс-2 на 20 тыс. А как заполнить кс-3? в ней надо отразить и 1 и 2 этап или только 2 этап? ПОДСКАЖИТЕ!!! СРОЧНО НАДО СДЕЛАТЬ ДОКУМЕНТЫ!!!! ЗАРАНЕЕ СПАСИБО!!!!

Формы актов приемки выполненных СМР были утверждены достаточно давно. Но жизнь не стоит на месте. Поэтому Росстат выпустил Письмо, в котором разъяснил отдельные вопросы, связанные с их заполнением. Унифицированные формы актов приемки выполненных строительно-монтажных работ (СМР), которые используются в настоящее время, появились еще в 1999 г. Эти формы и Порядок их заполнения были установлены Постановлением Госкомстата России от 11.11.1999 № 100 «Унифицированные формы первичной учетной ... Главная > Архивные документы: Финансовые консультации > Просим разъяснить порядок заполнения формы № КС-3 "Справка о стоимости выполненных работ и затрат", а именно: включает ли сумма по графе 4 налог на добавленную стоимость; включает ли сумма по графе 5 налог на добавленную стоимость; сумма "итога" является суммой по графе 6 или по графе 4? 1. Акты по форме КС-2 и справка по форме КС-3 составляются в соответствии с Постановлением Госкомстата России от 11 ноября 1999 г. № 100, письмом Росстата от 31.05.2005 № 01-02-9/381, письмом Минрегиона РФ от 21.08.2009 № 27335 ИП/08. Составление актов по формам, отличных от требований в указанных документах, производится по предварительной договоренности сторон. 2. Наименование объекта: ставить как в смете (договоре). Результаты финансовых расчетов с заказчиками за произведенные работы оформляются Справкой о стоимости выполненных работ (затрат). Документ должен соответствовать форме № КС-3, и может иметь несколько экземпляров. В свою отчетность его необходимо включать подрядчикам, заказчикам (застройщикам, генеральным подрядчикам). Предоставление такой Справки может потребовать банк, выдавший кредит под строительство объекта, или инвестор, контролирующий затраты. СПРАВКА О СТОИМОСТИ ВЫПОЛНЕННЫХ РАБОТ И ЗАТРАТ (форма № КС-3) — применяется для расчетов с заказчиком за выполненные работы; заполняется в двух экземплярах; первый экземпляр — для подрядчика, второй — для заказчика (застройщика, генподрядчика); третий экземпляр в адрес финансирующего банка представляется только по требованию этого банка; составляется ежемесячно специалистом организации ...