



## образец платежки по налогу на прибыли 2014








Загрузок: 2867    Скорость: 1.43 Мб/с

**СКАЧАТЬ**

Рейтинг: ★★★★★  
Автор: Clopper

Безопасно! Вирусов нет 

 196  Нравится 100  Твитнуть  50  95

 161 комментариев 



**Саша**  
Благодарочка за все!  
1 минуту назад



**Ангелина**  
Побольше бы таких сайтов.  
1 минуту назад



**Гриша**  
Первый раз тут, скорость загрузки радует, наличие файлов тоже!  
1 минуту назад



**Марина**  
Всем советую, качает быстро.  
1 минуту назад



**Леша**  
не поверил глазам, есть все. спасибо!  
1 минуту назад



**Оксана**  
Глупости говорят, что незаменимых не бывает, без этого сайта я бы пропала.  
1 минуту назад

(С изменениями для 2015 года для заполнения платежных поручений) Налог на прибыль уплачивается в федеральный и региональный бюджеты по разным ставкам и разными платежками. Из-за этого КБК двух платежей различаются, а больше ничего не меняется. Поэтому образцы заполнения платежных поручений по налогу на прибыль в 2014 году мы не стали разделять по виду бюджета - получателя средств. Для 2015 года меняется и название налога в назначении платежа. Напоминаем, что целая группа различных правил (всего их пять) указания информации в реквизитах платежных поручений в 2014 году, утверждена Приказом Министерства финансов Российской Федерации от 12 ноября 2013 г. № 107н. Приказ вступил в силу с 04.02.2014 года. Ниже вы найдёте образцы заполнения платежных поручений по налогам и страховым взносам в 2014 году. Сразу обращаем ваше внимание на тот факт, что правила заполнения налоговых платежей и поручений по страховым взносам теперь различаются. 1 Уплата налогов налогоплательщиком-организацией (налог на прибыль, НДС, УСН, ЕНВД и прочие налоги) 2 Уплата налогов налоговым агентом - организацией (НДФЛ, НДС) 3 Уплата налогов индивидуальным предпринимателем (НДФЛ за себя, УСН, ЕНВД и пр) 4 Уплата налогов индивидуальным предпринимателем - налоговым агентом (НДФЛ за работников, НДС) ? Из этой статьи вы узнаете: Как изменилось заполнение платежных поручений с 2015 года Где скачать образец нового платежного поручения в 2015 году Как заполнить платежные поручения по налогам 2015 образец Из этой статьи вы узнаете: Как изменилось заполнение платежных поручений с 2015 года Где скачать образец платежных поручений по налогам в 2015 году Как заполнить платежные поручения по налогам 2015 образец См. образец платежного поручения по НДС в 2015 году Платежные поручения по налогам... Каждый налог (авансовый платеж) перечисляется в бюджет отдельным платежным поручением по платежным (банковским) реквизитам той ИФНС, в которую вы подаете отчетность по этому налогу. Узнать эти реквизиты можно: Но в том случае, если шофер в полисе не указан, придется заплатить штраф в размере от 300 до 500 рублей по статье 12. При неуплате налогов либо платежей в пфр в срок, предусмотрена пеня в размере 1300 умноженная на ставку рефинансирования в денек. Подскажите, а москва платит и в федеральный бюджет и в бюджет субъектов рф? Так что, сможете сходу начать рассматривать эталон платежки в соцстрах от злосчастных случаев на производстве и проф болезней ... Для платежного поручения предусмотрен типовой бланк. Его форма приведена в Положении Банка России от 19 июня 2012 года № 383-П «О правилах осуществления перевода денежных средств». Если вам надо оплатить товары (работы, услуги), перечислить налоги в бюджет или провести другой платеж, вы должны оформить и представить в банк платежное поручение, составленное по этой форме. На его основании банк спишет денежные средства с вашего расчетного счета. Все об изменении в правилах заполнении платежных поручений в 2014 (2015) году, образцы заполнения платежных поручений, изменения по КБК. Перед Вами незаменимый электронный помощник, в котором Вы найдете: — Идеальные образцы платежей по налогам и взносам в формате Word — Пояснения по заполнению опасных реквизитов платежных поручений — Полезную информацию о сроках уплаты платежей со ссылками на правовую базу Работать с новым сервисом «Идеальные платежки» просто и удобно! Шаг 1. Скачайте платежку Шаг 2. Заполните по примеру в нашей инструкции Шаг 3. Отправьте платежку в налоговую инспекцию или фонды С 1 января 2014 года все налогоплательщики обязаны по-новому заполнять платежные поручения на уплату налогов и страховых взносов (Скачать образец заполнения платежного поручения в 2014 году). Эти нововведения в заполнении платежных поручений призваны если не совсем ликвидировать, то существенно сократить путаницу, в частности, с типами платежа, количество которых уменьшено.