



скачать бланк формы 107 опись вложения










Загрузок: 2867 Скорость: 1.43 Мб/с

СКАЧАТЬ

Рейтинг: ★★★★★
Автор: Clopper

Безопасно! Вирусов нет 

  196  Нравится 100  Твитнуть  8+1  50  95

 161 комментариев 



Саша
Благодарочка за все!
1 минуту назад



Ангелина
Побольше бы таких сайтов.
1 минуту назад



Гриша
Первый раз тут, скорость загрузки радует, наличие файлов тоже!
1 минуту назад



Марина
Всем советую, качает быстро.
1 минуту назад



Леша
не поверил глазам, есть все. спасибо!
1 минуту назад



Оксана
Глупости говорят, что незаменимых не бывает, без этого сайта я бы пропала.
1 минуту назад

Опись вложения - документ описывающий количественные и стоимостные характеристики почтового отправления. В общем случае это бланк, который заполняется от руки или на компьютере и вкладывается в почтовое отправление (письмо посылка и т.д.). Опись содержит перечень позиций которые включены в отправление, а так же их количество и стоимость. Бланк описи вложения перед запечатыванием должен быть завизирован штампом почтового отделения. Почта России использует бланк описи по форме 107. Опись вложения – это документ, который вкладывается в почтовое отправление и содержит наименование, количество и стоимость отправляемых предметов. Опись вложения используют при отправке ценных писем, посылок, бандеролей. Данный документ должен быть завизирован штампом почтового отделения перед запечатыванием почтового отправления. Бланк описи вложения имеет типовую форму 107. Рассмотрим порядок заполнения бланка описи вложения в почтовое отправление. При вложении в самоклеющийся пакет ф. 116, ф. 11 юн, ф. 119 одновременно, бланк сопроводительного адреса к посылке, вкладывать поверх остальных бланков лицевой стороной вверх. Наклеить ШПИ строго горизонтально на сторону посылки с большей площадью и на бланк сопроводительного адреса к посылке ф. 116 в специально отведенное место (при наличии бланка наложенного платежа ф. юн номер ШПИ указать от руки). Бандероли На каждую бандероль оформляется адресный ярлык ф. 7-б. Ниже на этой странице вы можете скачать шаблоны, бланки и образцы описей и уведомлений Опись вложения в ценное письмо ф.107 Акт приема-передачи письменной корреспонденции Договор на оказание услуг почтовой связи (Без НДС) Уведомление о вручении ф. 119 (лицевая сторона) Уведомление о вручении ф. 119 (оборотная сторона) Манифест на курьерскую доставку отправлений Список внутренних почтовых отправлений ф. 103 Реестр на отправку почтовых отправлений ф. 103 Если вам требуется отправка важного ... Во все надзорные органы письма необходимо отправлять с описью вложения, оценивая документы, которые вы отправляете. Это могут быть отчеты, заявления в контролирующие инстанции, заявления и иски в судебные органы и т. п. А для оценки данных документов применяется опись вложения в ценное письмо. На сегодняшний день актуальна опись вложения формы 107. Он используется не только для оформления почтового отправления ценного письма, но и для отправления ценной посылки или ценной бандероли. ф.107 вложения в Ценное письмо / бандероль / посылку Номер (идентификатор) почтового отправления Кому ООО «ДИРЕКТ ПРИНТ» Куда 125130, г. Москва, а/я 533 № п/п Наименование предметов Количество предметов Объявленная ценность, руб. 1. Установочный диск 1 шт. 3506,00 2. Руководство пользователя 5 листов – Общий итог предметов и объявленной ценности 6 предметов, 3506,00 руб. (цифрами) Отправитель подпись (подпись) Проверил (должность, подпись почтового работника) Исправления не допускаются... О документе Опись вложения ф.107 в ценное письмо это документ содержащий количество и стоимость пересылаемых предметов. Заполнить в двух копиях. Ошибки не допускаются. Обе копии описи вложения должны быть завизированы штампом почтового отделения Почты РФ. Одна копия остается у отправителя, её работник почты должен вернуть вместе с квитанцией. Одну посылают вместе с отправлением. Отправитель и почтовый работник должны расписаться в обоих бланках. Получите доступ к огромному числу полезных опций совершенно бесплатно. Печатайте бланки в один клик через свой интернет-магазин, просматривайте удобные отчеты, работайте с автозаполнением данных при помощи заготовленных шаблонов. Наш сервис ускоряет доставку и снижает количество потерь отправлений. Упростите себе жизнь и получайте больше удовольствия от работы с Почтой России! Согласно абзацу 1 статьи 56 Хозяйственного процессуального кодекса Украины истец, прокурор обязаны при подаче иска отправить сторонам копии искового заявления и приложенных к ней документов в соответствии с количеством ответчиков и третьих лиц письмом с описью вложения. В случае же подачи апелляционной или кассационной жалобы – достаточно почтовой квитанции с указанием реквизитов получателя.