



## требования к оформлению дипломных работ








Загрузок: 2867    Скорость: 1.43 Мб/с

**СКАЧАТЬ**

Рейтинг: ★★★★★  
Автор: Clopper

Безопасно! Вирусов нет 

 196  100  Твитнуть  50  95

 161 комментариев 



**Саша**  
Благодарочка за все!  
1 минуту назад



**Ангелина**  
Побольше бы таких сайтов.  
1 минуту назад



**Гриша**  
Первый раз тут, скорость загрузки радует, наличие файлов тоже!  
1 минуту назад



**Марина**  
Всем советую, качает быстро.  
1 минуту назад



**Леша**  
не поверил глазам, есть все. спасибо!  
1 минуту назад



**Оксана**  
Глупости говорят, что незаменимых не бывает, без этого сайта я бы пропала.  
1 минуту назад

Требования к оформлению дипломных работ При составлении данного пособия использовались ГОСТы: ГОСТ 2.105 — 95. ЕСКД. «Общие требования к текстовым документам» (с обновлением на 13. 01. 2010 г.) ГОСТ 7.32 — 2001 «Отчет о научно-исследовательской работе. Структура и правила оформления» ГОСТ Р 6.30 — 2003 «Унифицированная система документации. Унифицированная система организационно-распорядительной документации. Требования к оформлению документов.» ГОСТ 7.1 — 2003 «Библиографическая запись. Общие требования к оформлению дипломной работы

Как оформлять заголовки в дипломной работе  
Оформление содержания в дипломной работе  
Оформление рисунков в дипломной работе  
Оформление таблиц в дипломной работе  
Оформление примечаний в дипломной работе  
Оформление формул и уравнений в дипломной работе  
Оформление перечислений в дипломной работе  
Оформление приложений в дипломной работе  
Оформление списка литературы  
Структура списка литературы  
Описание источников в списке литературы  
Оформление... ДИПЛОМНАЯ РАБОТА структура и оформление

Дипломная работа включает в себя титульный лист, оглавление, введение, основную часть, заключение, список использованной литературы, приложения. На титульном листе последовательно сверху вниз помещаются следующие реквизиты: наименование министерства, учебного заведения, выпускающей кафедры, название дипломной работы и другие сведения. Титульный лист в дипломной работе не нумеруется. Оформление титульного листа – см. Приложение 1, Приложение 1а.

**ТРЕБОВАНИЯ К ДИПЛОМНОЙ РАБОТЕ, СОДЕРЖАНИЮ И ОФОРМЛЕНИЮ**

Дипломная работа является квалификационной работой обучающегося, осваивающего содержание образовательной программы высшего образования I степени, по уровню выполнения и результатам защиты которой ГЭК делает заключение о возможности присвоения обучающемуся соответствующей квалификации.

1. На титульном листе должно быть указано следующее: Московский государственный университет им. М. В. Ломоносова, Химический факультет, кафедра, лаборатория, фамилия, имя, отчество студента полностью, научный руководитель дипломной работы – Фамилия И. О., ученое звание и ученая степень. (Образец рекомендуемого оформления титульного листа представлен в Приложении 1). На титульном листе должна стоять подпись научного руководителя. В идеальном случае такие требования излагаются в методических рекомендациях, о которых мы говорили выше. Если по каким-то причинам таких рекомендаций нет, настоятельно рекомендуется получить их у научного руководителя работы на ближайшей встрече с ним. Как правило, изучению (уточнению) подлежат:

1. Требования к содержанию, определяющие: – общий объем дипломной работы; – глубину исследования темы в целом и степень проработки ее отдельных вопросов...

**ОСНОВНЫЕ ОБЯЗАТЕЛЬНЫЕ ТРЕБОВАНИЯ К ОФОРМЛЕНИЮ ВЫПУСКНОЙ КВАЛИФИКАЦИОННОЙ РАБОТЫ №**

Перечень требований

Содержание требования 1

Общий объем работы 50-70 страниц текста (список использованной литературы и приложения в их состав не входят)

Требования по оформлению выпускной квалификационной работы

Размер бумаги - А4; (210 x 297 мм)

Поля: верхнее и нижнее по 25 мм, левое - 35 мм, правое - не менее 10 мм. Интервал полуторный

Шрифт Times New Roman.

Требования к структуре и правила оформления дипломной работы установлены стандартом ВГУЭС СТП 1.005-2004 «Общие требования к оформлению текстовой части дипломных, курсовых работ (проектов), рефератов, контрольных работ, отчетов по практикам, лабораторным работам», введенным 25 апреля 2004 года. Страницы документа должны соответствовать формату А 4. Текстовый документ выполняется на одной стороне белой бумаги с использованием ПК (персонального компьютера) в текстовом редакторе Microsoft Word ...