



## бланки реестр почтовых отправлений










Загрузок: 2867    Скорость: 1.43 Мб/с

**СКАЧАТЬ**

Рейтинг: ★★★★★  
Автор: Clopper

Безопасно! Вирусов нет 

  196  Нравится 100  Твитнуть   50  95

 161 комментариев 



**Саша**  
Благодарочка за все!  
1 минуту назад



**Ангелина**  
Побольше бы таких сайтов.  
1 минуту назад



**Гриша**  
Первый раз тут, скорость загрузки радует, наличие файлов тоже!  
1 минуту назад



**Марина**  
Всем советую, качает быстро.  
1 минуту назад



**Леша**  
не поверил глазам, есть все. спасибо!  
1 минуту назад



**Оксана**  
Глупости говорят, что незаменимых не бывает, без этого сайта я бы пропала.  
1 минуту назад

При вложении в самоклеющийся пакет ф. 116, ф. 11 юн, ф. 119 одновременно, бланк сопроводительного адреса к посылке, вкладывать поверх остальных бланков лицевой стороной вверх. Наклеить ШПИ строго горизонтально на сторону посылки с большей площадью и на бланк сопроводительного адреса к посылке ф. 116 в специально отведенное место (при наличии бланка наложенного платежа ф. юн номер ШПИ указать от руки). Бандероли На каждую бандероль оформляется адресный ярлык ф. 7-б. Распечатать все бланки Почты России возможно не только из личного кабинета но и прямо сейчас нажав на ссылку чуть выше - распечатать бланки. Сделать это очень просто. Вы заполняете все поля формы добавления посылки (можно пользоваться шаблонами отправителя, чтобы не заполнять реквизиты отправителя каждый раз). После заполнения всех полей Вы можете рассчитать стоимость доставки введя дополнительно вес посылки и нажав кнопку. После того как посылка создана, можно печатать бланки Почты России. Форма ПС 107 Опись вложения Форма ПС 112 Бланк электронного денежного перевода Форма ПС 119 Бланк уведомления о получении почтового отправления СПИСОК № \_\_\_\_\_ ВНУТРЕННИХ ПОЧТОВЫХ ОТПРАВЛЕНИЙ И ПОЧТОВЫХ ПЕРЕВОДОВ от «\_\_» \_\_\_\_\_ 2012 г. Категория и вид РПО: заказные письма Отправитель:

Индекс \_\_\_\_\_  
ОПС места приема: \_\_\_\_\_ Всего РПО \_\_\_\_\_ Всего листов: \_\_\_\_\_ стр.  
№ \_\_\_\_\_ №№ п/п Адресат (Ф.И.О. почтовый адрес) Номер отправле-ния Номер списка Вес, кг Сумма объявленной ценности или почтового перевода (руб.) Сумма наложенплатежа (руб.) Образец заполнения и оформления списка ф.103 при отправке партионных почтовых отправлений \_\_\_\_\_ Заказные письма \_\_\_\_\_ (вид почтовых отправлений) поданные 02.05.2010г в (дата) ОПС – Ярославль, 150000 . (наименование ОПС) Отправитель: ООО «Кристалл» 150000, г. Ярославль, ул. Нахимсона, д.22 (наименование и адрес) №п.п. Адрес получателя Кому (наименование организации или фамилия адресата) Вес, кг Сумма объявленной ценности, руб. Сумма наложенного платежа, руб. Плата за пересылку с НДС, руб. Помогите найти бланк реестра отправления заказных писем. На сайте почты такого нет, в отделении образцов нет и показать не могут - какая-то там тайна, а письма без него с этого месяца не принимают Хината, да, более двух писем от организации без реестра не принимают. Реестр вообще в свободной форме допускается. Главное, чтобы там было полное наименование организации, подпись руководителя, подпись отправителя и круглая печать организации. Образец заполнения бланка Список почтовых отправлений ф 103 Скачать пустой Бланк список почтовых отправлений ф. 103