



образец оформление больничного листа










Загрузок: 2867 Скорость: 1.43 Мб/с

СКАЧАТЬ

Рейтинг: ★★★★★
Автор: Clopper

Безопасно! Вирусов нет 

  196  Нравится 100  Твитнуть  +1  50  95

 161 комментариев 



Саша
Благодарочка за все!
1 минуту назад



Ангелина
Побольше бы таких сайтов.
1 минуту назад



Гриша
Первый раз тут, скорость загрузки радует, наличие файлов тоже!
1 минуту назад



Марина
Всем советую, качает быстро.
1 минуту назад



Леша
не поверил глазам, есть все. спасибо!
1 минуту назад



Оксана
Глупости говорят, что незаменимых не бывает, без этого сайта я бы пропала.
1 минуту назад

Предлагаем Вам ознакомиться с образцом заполнения больничного листа и правилами его заполнения. Если сотрудник принес вам больничный лист, нужно для начала проверить правильно ли врач заполнил все поля. И только после того, как вы убедились, что ошибок нет, можно заполнять часть для работодателя. Если же вы обнаружили ошибку, не принимайте такой листок нетрудоспособности. Попросите сотрудника получить в медучреждении дубликат. Дело в том, что ФСС не возместит вашей фирме больничное пособие, если в документе будут ошибки. Больничный лист: подробный порядок оплаты больничного листа, расчет и налогообложение пособия по временной нетрудоспособности, компенсация расходов на оплату больничного листа ФСС России, проверка подлинности больничного. Больничный лист – это основание для выплаты пособия по временной нетрудоспособности или по беременности и родам. Больничный лист нового образца был утвержден в 2011 году. Когда работник приносит вам бюллетень, проверьте его подлинность. Новый бланк больничного листа Больничный лист является официальным документом, которым подтверждается временная нетрудоспособность гражданина Российской Федерации. Такой вид документации предоставляет право работодателю не являться на работу до абсолютного выздоровления, а также гарантирует выплату материальных пособий за невольное отсутствие в размере установленной зарплаты сотрудника. Приказ Минздравсоцразвития России от 26.04.2011 № 347н Об утверждении формы бланка листка нетрудоспособности . Как правильно заполнить больничный лист, пример заполнения. Как убрать лишние данные. Для начала остановимся на общих важных моментах заполнения больничного. Заполнение больничного листа в 2015 году осуществляется: Не допускается заполнение больничного листа шариковой ручкой. Врач при заполнении больничного листа ошибаться не вправе, иначе придется оформлять дубликат взамен испорченного бланка. Много споров было по поводу правильности заполнения строки "фамилия, инициалы врача" – оставлять ли между ними пробелы? С 01.07.2011 года Минздравом утверждена форма и заполнение больничного листа работодателем. Образец поможет не допустить ошибок для последующей беспрепятственной регистрации в ФСС и выплаты причитающихся пособий. 1. Как выглядит больничный лист? 1.1. Больничный лист 2014-2015: образец заполнения 1.2. Больничный лист: фото и особенности оформления 2. Больничный лист 2014-2015: бланк, особенности его заполнения и проверки 3. Как заполнять больничный лист 2014-2015 работодателю? Отличия бланков больничного листа: старого и нового Начиная с 1 июля 2011 года, в оборот введены бланки листов нетрудоспособности нового образца взамен старых. Новые больничные бланки утверждены Минздравсоцразвития РФ от 26.04.2011г. № 347н. Согласно данному законодательному документу, новые бланки вводятся в действие с 1 июля. Но не следует считать, что с этого момента сотрудник обязан менять старый больничный лист на новый, если он был выдан за короткое время перед введением новых. С 1 июля 2011 года на всей территории России начали выдавать новые листки нетрудоспособности. Обновились как форма больничного листа, так и порядок его выдачи. О форме больничного листа Теперь в больничных указывают номер медкарты, а многое вообще обозначают соответствующими кодами - например, причину заболевания или условия начисления пособия. Перечень кодов приводится на обороте больничного листа. Прошло почти два года после введения новых бланков листов по нетрудоспособности. За это время вносились некоторые изменения. В статье рассказывается, как правильно оформить больничный лист. Начиная с 1 июля 2011года, лечебные заведения заполняют формы больничных листов по новым требованиям. Сделано это в связи с реформой расчётов пособий по нетрудоспособности и родам. Замена старых бланков – это первый шаг.