


## бланки енвд 2 скачать








Загрузок: 2867    Скорость: 1.43 Мб/с

**СКАЧАТЬ**

Рейтинг: ★★★★★  
Автор: Clopper

Безопасно! Вирусов нет 

 196  100  Твитнуть  50  95

 161 комментариев 



**Саша**  
Благодарочка за все!  
1 минуту назад



**Ангелина**  
Побольше бы таких сайтов.  
1 минуту назад



**Гриша**  
Первый раз тут, скорость загрузки радует, наличие файлов тоже!  
1 минуту назад



**Марина**  
Всем советую, качает быстро.  
1 минуту назад



**Леша**  
не поверил глазам, есть все. спасибо!  
1 минуту назад



**Оксана**  
Глупости говорят, что незаменимых не бывает, без этого сайта я бы пропала.  
1 минуту назад

Постановка на учёт при ведении указанных видов деятельности осуществляется по месту жительства индивидуального предпринимателя. Как заполнить бланк ЕНВД-2 Актуальный бланк ЕНВД-2 всегда доступен Вам в сервисе «Моё дело». Форму ЕНВД-2 подают только индивидуальные предприниматели; для организаций, которые хотят перейти на ЕНВД, предусмотрен свой бланк (форма ЕНВД-1). Бланк ЕНВД-2 состоит из 2 листов. Для того чтобы перейти на ЕНВД предпринимателю нужна форма ЕНВД-2. Заявление по форме ЕНВД-2 подается предпринимателем по месту ведения деятельности или месту жительства в зависимости от вида деятельности, подпадающего под ЕНВД. Подробнее о постановке на учет в качестве плательщика ЕНВД Вы можете прочитать в этой статье (Постановка на учет по форме ЕНВД-2). Форма ЕНВД — 2 (скачать) Скачать же форму ЕНВД-2 Вы можете непосредственно здесь Декларация по ЕНВД с 1 квартала 2015 года предоставляется по новой форме, утвержденной Приказом ФНС № ММВ-7-3/353@ от 04.07.2014 "Об утверждении формы налоговой декларации по единому налогу на вмененный доход для отдельных видов деятельности, порядка ее заполнения, а также формата представления налоговой декларации по единому налогу на вмененный доход для отдельных видов деятельности в электронном виде". Скачать бланк заявления о постановке на учет ИП в качестве налогоплательщика ЕНВД форма ЕНВД-2. Скачать образец заполнения формы ЕНВД-2. Заявление о переходе на ЕНВД для индивидуальных предпринимателей (ИП) в 2015 году. Скачать актуальный бланк по форме ЕНВД-2 и образец заполнения. Очень многие индивидуальные предприниматели для минимизации налогов используют специальные налоговые режимы. К ним относятся: УСН, ЕНВД, а с этого года и патентная система налогообложения. Если до 2014 деятельность велась с применением единого налога на вмененный доход, то заново вставать на учет в качестве налогоплательщика не нужно. Загрузить Форма ЕНВД-2 «Заявление о постановке на учет индивидуального предпринимателя в качестве налогоплательщика единого налога на вмененный доход для отдельных видов деятельности» Приложение N 2 к приказу ФНС от 11.12.12 N ММВ-7-6/941@ Формат: PDF :: Размер: 277 КБ Загрузить Форма ЕНВД-2 «Заявление о постановке на учет индивидуального предпринимателя в качестве налогоплательщика единого налога на вмененный доход для отдельных видов деятельности» Приложение N 2 к приказу ФНС от 12.01.11... С прошлого года применение ЕНВД стало добровольным. Если вы хотите работать на «вменёнке», проверьте, можете ли вы использовать этот режим, и подайте в налоговую заявление по форме ЕНВД-2. ЕНВД-2 — заявление такой формы подается индивидуальным предпринимателем в налоговые органы, если он хочет применять режим ЕНВД при налогообложении своей деятельности. В статье рассказывается, как заполнить форму ЕНВД-2, каков порядок подачи заявления в налоговую инспекцию и откуда можно скачать форму ЕНВД-2. Что собой представляет заявление ЕНВД-2 в 2014–2015 годах Когда подается форма 2-ЕНВД Как заполнить ЕНВД-2: порядок и особенности заполнения Пример заполнения ЕНВД-2 Что отражается ... Заявление ЕНВД 1 Заявление подаваемое организацией захотевшей начать применять налог ЕНВД. Заявление в налоговую надо подавать в течении 5 дней после начала применения налогообложения ЕНВД. Форму заявления ЕНВД 1 для организаций можно скачать здесь . Заявление ЕНВД 2 Данное заявление о постановке на учет индивидуального предпринимателя решившего перейти на налогообложение ЕНВД. Заявление подаётся как и в случае с организацией в течении 5 дней с начала момента использования данного налога.