



бланк отчет о финансовых результатах 2013 усн










Загрузок: 2867 Скорость: 1.43 Мб/с

СКАЧАТЬ

Рейтинг: ★★★★★
Автор: Clopper

Безопасно! Вирусов нет 

  196  Нравится 100  Твитнуть  g+1  50  95

 161 комментариев 



Саша
Благодарочка за все!
1 минуту назад



Ангелина
Побольше бы таких сайтов.
1 минуту назад



Гриша
Первый раз тут, скорость загрузки радует, наличие файлов тоже!
1 минуту назад



Марина
Всем советую, качает быстро.
1 минуту назад



Леша
не поверил глазам, есть все. спасибо!
1 минуту назад



Оксана
Глупости говорят, что незаменимых не бывает, без этого сайта я бы пропала.
1 минуту назад

Форма отчета о финансовых результатах (форма № 2), которая предназначена для всех организаций, утверждена приказом Минфина от 02.07.2010 № 66н. При этом у субъектов малого предпринимательства есть альтернатива — упрощенный отчет о финансовых результатах. Но никто таким фирмам не запрещает применять общую форму. В статье расскажем, как заполнить обычную и упрощенную формы отчета о финансовых результатах. Отметим, что сейчас в Школе УСН особой популярностью пользуется курс про бухучет. Отчет о финансовых результатах – это обязательный документ, который нужно заполнять по итогам отчетного периода, которым является календарный год. Раньше данный документ именовался отчет о прибылях и убытках и имел форму 2, сдавался он по итогам каждого квартала. Теперь это отчет о финансовых результатах и сдавать его нужно только один раз в год в течение трех месяцев по окончании отчетного периода. Место подачи: местное отделение ФНС и Государственный комитет статистики. Отчет о прибылях и убытках форма 2 с 1 января 2013 года именуется отчет о финансовых результатах. Заполнение формы 2 вы найдете в статье ниже, предлагаем вам скачать образец заполнения отчета о прибылях и убытках на примере 2013 года. Скачать бланк отчета о финансовых результатах, актуальный при заполнении бухгалтерской отчетности за 2013 года можно в статье ниже. В статье рассмотрим структуру и содержание отчета о финансовых результатах. Рассмотрены подробно, остатки и обороты, по каким счетам составляют Бухгалтерский баланс и Отчет о финансовых результатах для субъектов малого предпринимательства (Форма КНД 0710098). Приведены формы бухгалтерского баланса и отчета о прибылях и убытках субъектов малого предпринимательства. Бухгалтерская отчетность 2014-2015 , малые предприятия, баланс. Бухгалтерскую отчетность за 2014 год компании необходимо представлять учредителям (акционерам). Также ее надо сдать в ИФНС по месту учета организации в срок не позднее 31 марта 2015 года. В аналогичный срок годовую бухотчетность необходимо представить в органы статистики. В статье мы расскажем про общие правила заполнения отчетности, как построчно заполнять баланс и каким образом могут упростить отчетность малые предприятия. Бухгалтерская отчетность форма 2 Отчет о финансовых результатах (прибылях и убытках) (форма № 2 бухгалтерской отчетности) составляется организациями, которые не являются малыми (в т. ч. микро-) предприятиями, по форме, утвержденной приложением № 1 к Приказу Минфина России № 66н от 2 июля 2010 г. Организации, перечисленные в ст. 6 Федерального закона № 402-ФЗ от 6 декабря 2011 г. (например, малые (в т. ч. микро-) предприятия), вправе формировать бухгалтерскую отчетность ... Не позднее 31 марта 2015 года всем компаниям нужно сдать бухгалтерский баланс в налоговую инспекцию и Росстат. В том числе и фирмы на УСН от такой обязанности не освобождены. Однако «упрощенцы» могут составить бухгалтерскую отчетность в сокращенном виде. Как именно читайте дальше. Как заполнить отчет о прибылях и убытках форма 2? В статье приведены рекомендации по оформлению отчета и заполненный образец формы отчета за год. Скачать бланк отчета форма 2.