



родился ребенок какие документы надо оформить










Загрузок: 2867 Скорость: 1.43 Мб/с

СКАЧАТЬ

Рейтинг: ★★★★★
Автор: Clopper

Безопасно! Вирусов нет 

  196  Нравится 100  Твитнуть  +1  50  95

 161 комментариев 



Саша
Благодарочка за все!
1 минуту назад



Ангелина
Побольше бы таких сайтов.
1 минуту назад



Гриша
Первый раз тут, скорость загрузки радует, наличие файлов тоже!
1 минуту назад



Марина
Всем советую, качает быстро.
1 минуту назад



Леша
не поверил глазам, есть все. спасибо!
1 минуту назад



Оксана
Глупости говорят, что незаменимых не бывает, без этого сайта я бы пропала.
1 минуту назад

ПЕРЕЧЕНЬ ДОКУМЕНТОВ И ДЕНЕЖНЫХ ВЫПЛАТ ПО БЕРЕМЕННОСТИ И РОЖДЕНИЮ РЕБЕНКА (При условиях – у ребенка оба родителя, родители работают или учатся, один или оба родителя — москвичи) 1. Отпуск по беременности и родам состоит из двух частей – дородовой и послеродовой. Дородовой – 70 дней (84 дня при многоплодной беременности и 90 дней, если женщина проживает или работает на территории зоны проживания с правом отселения). Ваш драгоценный малыш появился на свет!!! Но чтобы он стал частью этого мира, его необходимо оформить по всем правилам и законам !!! Уже в роддоме Вы получите документы, которые Вам пригодятся для дальнейшего оформления ребёнка. И так, рассмотрим всё в отдельности и с самого начала. Какие же документы выдаются при выписке из роддома? - 1. Обменная карта роженицы. Первый лист обменной карты остаётся в роддоме, в нём описано, как проходила беременность и результаты всех Ваших анализов. Неверная ссылка. Такой статьи не существует Версия для печати 4,4 5 (1204 оценок) Оценить статью Обсуждение (21) Ребенок родился... И теперь малышу необходимы не только родительская забота, радость и умиление окружающих, уютная кроватка и прочие детские вещи — ему необходимо стать законным гражданином своей страны, как ни высокопарно это звучит. И для этого нужны не деяния и поступки — они впереди, по мере взросления, а всего лишь документы ... И так вот и родился наш долгожданный малыш и мы как и все родители столкнулись с необходимостью оформления первых документов ! Шаг первый: идете в МФЦ да не в ЗАГС, а в МФЦ стало очень удобно. Приходите с мед. свидетельством о рождении и паспортом своим (паспорт одного из родителей) и сразу получаете свидетельство о рождении. Шаг второй: все в том же МФЦ только в другом кабинете сразу же оформляйте мед полис, СНИЛС, пенсионный и ставите в паспорт запись о рождении ребенка(вписываете в паспорт)... 3. Справка о рождении ребенка По сути, это главный документ, подтверждающий, что ребенок был рожден именно вами. В нем написано, когда и где родился ребенок, какого пола новорожденный, кто принимал роды. Эта справка действительна в течение 1 месяца. Ее нужно взять с собой в ЗАГС для оформления свидетельства о рождении ребенка. Свидетельство о рождении ↑ Ребенка можно зарегистрировать в любом ЗАГСе города ... 2. УСТАНОВЛЕНИЕ ОТЦОВСТВА. Если родители ребенка не состоят в браке, но отец ребенка согласен официально признать отцовство, то достаточно обоим родителям лично предъявить паспорта при оформлении свидетельства о рождении ребенка в ЗАГСе. Одновременно выдается свидетельство об установлении отцовства. В других ситуациях установление отцовства и документ об установлении отцовства можно получить в судебном порядке. **ДЛЯ УТОЧНЕНИЯ ПЕРЕЧНЯ ДОКУМЕНТОВ МОЖНО ПОЗВОНИТЬ ПО ТЕЛЕФОНУ 51-87-46 (Череповец).** Вот, наконец, и произошло одно из самых важных событий в вашей жизни – вы стали родителями. В первые недели после рождения малыша у родителей возникает множество вопросов. Один из них – как зарегистрировать новорожденного. Ребенка необходимо зарегистрировать не позднее чем через месяц после рождения. Регистрация происходит в отделе ЗАГС по месту прописки одного из родителей или (в случае, если оба родителя иногородние) по месту рождения ребенка ... После рождения ребёнка матери следует теперь посетить двенадцать различных контор [испытано на себе] Процедуры, документы статья подготовлена по просьбам будущих мам – читателей сайта mamainfo.ru Не смотря на то, что страна наша «социально ориентированная», приобщение к этой ориентированности требует много справок и нервов. Причем справки зачастую бессмысленные, а сотрудники к посетителям равнодушные. Особенно это огорчает, когда начинаешь оформлять документы и пособия на новорожденного.