



резюме бланк пример










Загрузок: 2867 Скорость: 1.43 Мб/с

СКАЧАТЬ

Рейтинг: ★★★★★
Автор: Clopper

Безопасно! Вирусов нет 

  196  Нравится 100  Твитнуть  +1  50  95

 161 комментариев 



Саша
Благодарочка за все!
1 минуту назад



Ангелина
Побольше бы таких сайтов.
1 минуту назад



Гриша
Первый раз тут, скорость загрузки радует, наличие файлов тоже!
1 минуту назад



Марина
Всем советую, качает быстро.
1 минуту назад



Леша
не поверил глазам, есть все. спасибо!
1 минуту назад



Оксана
Глупости говорят, что незаменимых не бывает, без этого сайта я бы пропала.
1 минуту назад

Зарегистрируйтесь и добавьте организацию, вакансию или резюме. Закройте вакансии, расскажите о фирме, продвиньте товары или услуги вашей компании. Оформите подписку на новые вакансии или резюме и получайте актуальные объявления на e-mail. При устройстве на работу вам обязательно потребуется резюме, составленное в определенной форме. Всем привет! По многочисленным просьбам, выкладываю две важные ссылки: Во первых советую вам сразу создавать резюме через известный сайт Careerist.ru. Ведь там не надо никаких бланков и структура резюме уже продумана как нужно. Плюс там еще куча работодателей, поэтому вы сможете выбрать для себя самое лучшее предложение работы. Зацените, вам понравится: Бесплатно заполнить резюме за 5 минут -> И вторая ссылка для мазохистов тех, кто хочет заполнять вручную, несмотря на то... Единой стандартной формы, бланка или шаблона резюме не существует. Резюме составляется в произвольной форме и должно содержать следующие данные: Ф.И.О., год рождения (возраст), контактные телефоны (домашний и/или рабочий). Цель (зачем вы обращаетесь с резюме в данную фирму, какую работу ищите). Образование (в обратном хронологическом порядке, то есть начиная с последнего места учебы) по схеме: дата начала учебы - дата окончания учебы; название учебного заведения, факультет, специальность... На нашем сайте в помощь соискателю собраны примеры и образцы резюме популярных профессий. Выбирайте подобный Вашему профессиональному опыту пример и используйте его для написания своего резюме. При составлении Вам может также понадобиться образец сопроводительного письма и образец написания автобиографии . По указанным ниже ссылкам Вы можете перейти и скачать образцы резюме. Официальный сайт Пятигорского государственного лингвистического университета Грамотные резюме — понятие относительное, но всё же можно заметить: есть общие черты. Фото позитивное, речь грамотная. Подробно, но не длинно, есть обратная связь. Человек, как правило, уверен в себе, готов к переработкам, знает много программ, а не только Word, Excel, Internet. Некоторые (курам насмех) даже пишут, что умеют работать в разных браузерах. Не секрет, что резюме - это визитная карточка соискателя работы. От того, насколько грамотно оно написано зависят шансы на удачное трудоустройство. Для этого советуем Вам выделить несколько минут и ознакомиться с правилами составления резюме. Если теоритически Вы знаете как написать резюме, но не знаете как его правильно оформить и структурировать, тогда Вам поможет приведенная ниже форма. Ведь написание резюме – задача не из легких. Однако, имея грамотно составленный шаблон резюме, вы можете легко и быстро с ней справиться. Многие из тех, кто находится в поиске работы, задавали себе вопрос – какие данные следует указывать? Ведь указанные профессиональные навыки и умения должны доказать работодателю, что на собеседование он должен пригласить именно вас ! Чтобы ответить на вопрос - как правильно написать резюме, как написать хорошее резюме, как составить резюме, которое даст Вам преимущества при устройстве на работу, для начала нужно хорошо представлять что такое резюме, и конечно же - хотя бы раз посмотреть на образец резюме. А узнав самый большой секрет резюме, и умело применяя правила написания резюме, Вы получите больше шансов устроиться на хорошую работу. Итак - что такое резюме.