

2 ендв бланк скачать






Загрузок: 2867 Скорость: 1.43 Мб/с

СКАЧАТЬ

Рейтинг: ★★★★★
Автор: Clopper

Безопасно! Вирусов нет 

  196  Нравится 100  Твитнуть  8+1  50  95

 161 комментариев 



Саша
Благодарочка за все!
1 минуту назад



Ангелина
Побольше бы таких сайтов.
1 минуту назад



Гриша
Первый раз тут, скорость загрузки радует, наличие файлов тоже!
1 минуту назад



Марина
Всем советую, качает быстро.
1 минуту назад



Леша
не поверил глазам, есть все. спасибо!
1 минуту назад



Оксана
Глупости говорят, что незаменимых не бывает, без этого сайта я бы пропала.
1 минуту назад

Для того чтобы перейти на ЕНВД предпринимателю нужна форма ЕНВД-2. Заявление по форме ЕНВД-2 подается предпринимателем по месту ведения деятельности или месту жительства в зависимости от вида деятельности, подпадающего под ЕНВД. Подробнее о постановке на учет в качестве плательщика ЕНВД Вы можете прочитать в этой статье (Постановка на учет по форме ЕНВД-2). Форма ЕНВД — 2 (скачать) Скачать же форму ЕНВД-2 Вы можете непосредственно здесь [Постановка на учёт при ведении указанных видов деятельности осуществляется по месту жительства индивидуального предпринимателя. Как заполнить бланк ЕНВД-2](#) Актуальный бланк ЕНВД-2 всегда доступен Вам в сервисе «Моё дело». Форму ЕНВД-2 подают только индивидуальные предприниматели; для организаций, которые хотят перейти на ЕНВД, предусмотрен свой бланк (форма ЕНВД-1). Бланк ЕНВД-2 состоит из 2 листов. Заявление о переходе на ЕНВД для индивидуальных предпринимателей (ИП) в 2015 году. Скачать актуальный бланк по форме ЕНВД-2 и образец заполнения. Скачать заявления о постановке на учет ИП в качестве налогоплательщика ЕНВД форма ЕНВД-2. Скачать образец заполнения формы ЕНВД-2. Весь для бухгалтера Загрузить Форма ЕНВД-2 «Заявление о постановке на учет индивидуального предпринимателя в качестве налогоплательщика единого налога на вмененный доход для отдельных видов деятельности» Приложение N 2 к приказу ФНС от 11.12.12 N ММВ-7-6/941@
Формат: PDF :: Размер: 277 КБ Загрузить Форма ЕНВД-2 «Заявление о постановке на учет индивидуального предпринимателя в качестве налогоплательщика единого налога на вмененный доход для отдельных видов деятельности» Приложение N 2 к приказу ФНС от 12.01.11... Очень многие индивидуальные предприниматели для минимизации налогов используют специальные налоговые режимы. К ним относятся: УСН, ЕНВД, а с этого года и патентная система налогообложения. Если до 2014 деятельность велась с применением единого налога на вмененный доход, то заново вставать на учет в качестве налогоплательщика не нужно. Заявление ЕНВД 1
Заявление подаваемое организацией захотевшей начать применять налог ЕНВД. Заявление в налоговую надо подавать в течении 5 дней после начала применения налогообложения ЕНВД. Форму заявления ЕНВД 1 для организаций можно скачать здесь . Заявление ЕНВД 2 Данное заявление о постановке на учет индивидуального предпринимателя решившего перейти на налогообложение ЕНВД. Заявление подаётся как и в случае с организацией в течении 5 дней с начала момента использования данного налога. С прошлого года применение ЕНВД стало добровольным. Если вы хотите работать на «вменёнке», проверьте, можете ли вы использовать этот режим, и подайте в налоговую заявление по форме ЕНВД-2.